



# **Delårsrapport** **IMINT Image Intelligence AB**

1 januari - 31 mars 2020

# Delårsrapport för IMINT Image Intelligence AB

1 januari – 31 mars 2020

## Första kvartalet 1 januari - 31 mars 2020

- Nettoomsättningen för kvartalet uppgick till 8,7 Mkr (7,8 Mkr)
- Rörelsens kostnader för kvartalet uppgick till 14,7 Mkr (13,4 Mkr)
- Resultat efter finansnetto för kvartalet uppgick till -2,4 Mkr (-2,9 Mkr)
- Resultat per aktie för kvartalet uppgick till -0,27 kr (-0,33 kr)
- Kassaflödet efter investeringsverksamheten för kvartalet uppgick till -3,4 Mkr (-6,6 Mkr)
- Eget kapital per den 31 mars 2020 uppgick till 53,1 Mkr (61,3 Mkr)
- Likvida medel per den 31 mars 2020 uppgick till 29,9 Mkr (33,5 Mkr)

## Väsentliga händelser 1 januari - 31 mars 2020

- Valberedning i Imint utsågs den 10 januari. Valberedningen ska, i enlighet med stämmebeslut, bestå av representanter för de tre största ägarna. De ägare som accepterat att ingå i valberedningen har till representanter utsett Öjvind Norberg, Board Management AB, Hans Thomsen och Peter Ekerling. Öjvind Norberg är valberedningens ordförande.
- Den 6 februari tecknade Imint ett licensavtal med Nubia Technology Co., Ltd. Avtalet som löper på tre år, ger kunden rätt att inkludera Vidhance videoförbättringsmjukvara i kommande produktlanseringar. Nubia, med huvudkontor i Shenzhen, Kina, grundades 2015.
- Åtgärderna som vidtas över världen för att begränsa spridningen av COVID-19 påverkar smartphonebranschen i hög utsträckning. Detta ger effekter även för leverantörer som Imint. Vi har särskilt beaktat hur effekterna av COVID-19 utbrottet kan komma att påverka bolagets framtida utveckling eller risker som kan påverka den finansiella rapporteringen framåt. Vi kan i dagsläget inte bedöma effekterna men vidtar åtgärder för att hantera situationen likviditets- och kostnadsmässigt. När läget klarnar är bedömningen att det kommer finnas en fortsatt efterfrågan efter Imint produkt.

## Väsentliga händelser efter periodens slut

- Den 8 april tecknade Imint ett licensavtal med Transsion Communication Ltd. Avtalet som löper på tre år, ger kunden rätt att inkludera Vidhance videoförbättringsmjukvara i kommande produktlanseringar. Transsion, med huvudkontor i Shenzhen, Kina, grundades 2006. Bolaget säljer smartphones under varumärkena Tecno, Itel och Infinix och har sin största marknad i Afrika och Sydostasien.

## VD har ordet



Årets första kvartal var exceptionellt på ett sätt som få hade kunnat förutspå i början av året. De åtgärder som vidtagits globalt på grund av COVID-19, har försatt den globala ekonomin i ett tillstånd av aldrig tidigare skådat slag och det har naturligtvis även påverkat Imint.

Trots detta började året bra med nya kontrakt inom smartphonesegmentet. I februari kunde vi meddela att vi tecknat licensavtal med Nubia, ett bolag som härstammar från kinesiska telekomjätten ZTE. Två månader senare hade vi glädjen att meddela att licensavtal tecknats med kinesiska Transsion, som de senaste åren haft stark tillväxt på tillväxtmarknader, som Afrika, Mellanöstern och Sydostasien. Första produkten att lanseras under det samarbetet var Infinix Note 7 i april, där "Powered by Vidhance" hade en framträdande plats i marknadsföringen.

Efter rapportperioden kunde vi, i ett gemensamt pressmeddelande med Motorola, berätta om vårt samarbete, och den nyligen lanserade flaggskeppsprodukten Edge+, vilket vi är väldigt stolta över.

COVID-19 har tillfälligtvis skapat mer tid att driva utvecklingen framåt för flera nyckelprodukter, där många är i skarp utvärdering hos utvalda kunder. En ny produkt är Vidhance MCT, som förbättrar användarupplevelsen av telefoner med många kameror och tar bort hopp och ryck i samband med kameraväxlingar. Vidhance Selfie Mode är en annan ny produkt, som gör en mjuk och proffsig anpassning av videon när frontkameran används för video-selfies. Sist men inte minst, har vi tagit fram Vidhance Super Stabilization, som tar videostabilisering till en ny nivå under extremt skakiga situationer.

*" Med nuvarande fokus ser jag att vi kommer starkare ur den här situationen, med fördjupade kundrelationer och en ännu bättre och attraktivare produktportfölj"*

Vi lägger också i nästa växel för nya marknader utanför smartphones. Baserat på kunddialoger och den första affären i slutet av 2019, investerar vi nu i förbättrad synlighet på de marknader där vikten av bra videokvalitet från rörliga kameror är som störst. Viktiga komponenter är relevant marknadsföring som lockar till hemsidesbesök och ett mer automatiserat marknadsbearbetande. Vårt antagande står fast d v s att intäkter från dessa marknader kommer att växa i långsam takt, men bygga upp en mer stabil och balanserad intäktsmix över tid.

Intäkter som baseras på royalties från smartphoneförsäljning är svagast under 1:a kvartalet. I år adderas mycket tydliga COVID-19-effekter ovanpå detta och sammantaget blev därför kvartalet finansiella prestation under förväntan. Vi har reducerat kostnader i kvartalet jämfört med föregående kvartal och i planen ligger ytterligare besparingar för 2:a kvartalet. De negativa effekterna av COVID-19 förväntas fortsätta under andra kvartalet och vi följer utvecklingen noga för att vara redo för mer kostnadsanpassningar och hantera resultat och likviditet.

Långsiktig tillväxt och fortsatt skapande av ett internationellt och konkurrenskraftigt teknikbolag förblir vår övergripande prioritet. Djupet och längden på nuvarande recession påverkar vilken nivå av uthållighet som bäst gynnar bolaget.

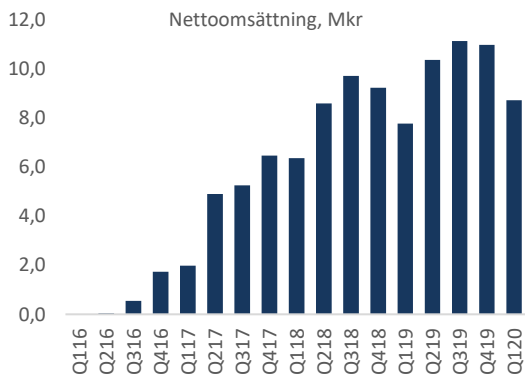
Med nuvarande fokus ser jag att vi kommer starkare ur den här situationen, med fördjupade kundrelationer och en ännu bättre och attraktivare produktportfölj.

Uppsala i maj 2020  
**Andreas Lifvendahl, VD**

## IMINTs utveckling

### Intäktsutveckling

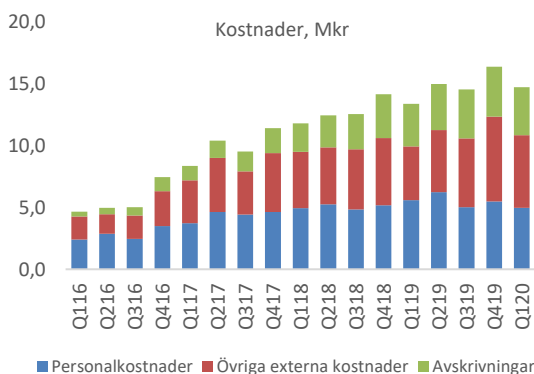
Nettoomsättningen uppgick till 8,7 Mkr och ökade med 12% jämfört med Q1 2019 (7,8 Mkr). Jämfört med Q4 2019 minskade omsättningen med 21%, vilket delvis kan förklaras med att Q1 generellt är ett svagt kvartal för smartphonebranschen. Andra faktorer som påverkat försäljningen i kvartalet är COVID-19.



### Kostnadsutveckling

De operativa kostnaderna ökade 9% jämfört med Q1 2019, från 9,9 Mkr till 10,8 Mkr, på grund av ökade externa kostnader relaterat till fler konsulter. Åtgärder har vidtagits under kvartalet som får positiva effekter från Q2. Ytterligare aktiviteter kan vidtas om situationen med COVID-19 blir långvarig.

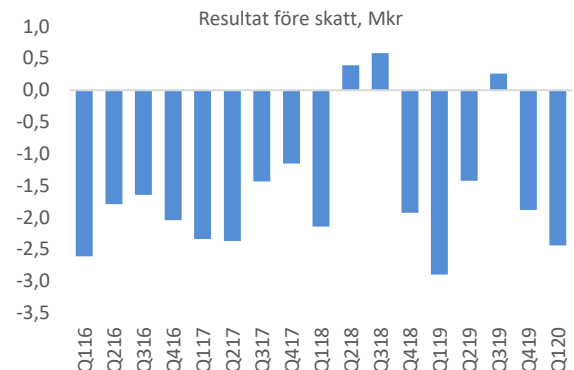
Avskrivningar av balanserade utvecklingsutgifter ökade med 13% jämfört med Q1 2019, från 3,4 Mkr till 3,9 Mkr. Ökningen av avskrivningar kommer avstanna under 2020 och därefter minska då aktivering av produktutveckling avtar.



### Resultatutveckling

Kvartalets rörelseresultat förbättrades med 16% jämfört med Q1 2019, från -2,9 Mkr till -2,4 Mkr. Omsättningen i kvartalet har påverkats av COVID-19 och har därmed en inverkan på resultatet.

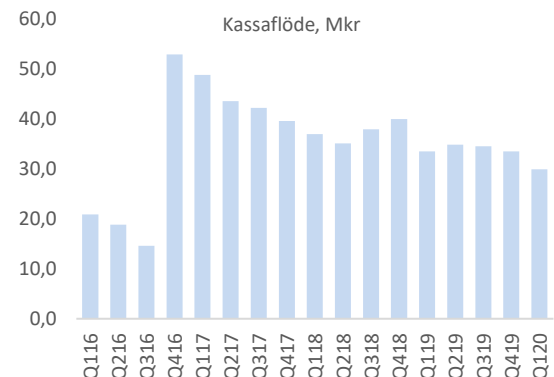
Andra orsaker är ökade avskrivningar av balanserade utvecklingsutgifter samt en något högre nivå av operativa kostnader.



### Kassaflöde och likviditet

Likvida medel uppgick vid utgången av första kvartalet till 29,9 Mkr, jämfört med 33,5 Mkr vid utgången av Q1 2019.

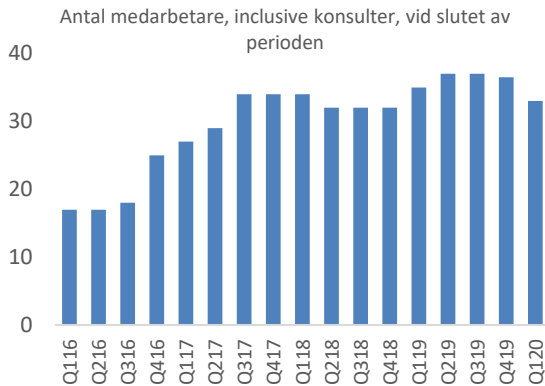
Vi kan i dagsläget inte bedöma effekterna av COVID-19 men vidtar åtgärder under våren för att hantera situationen.



## IMINTs utveckling

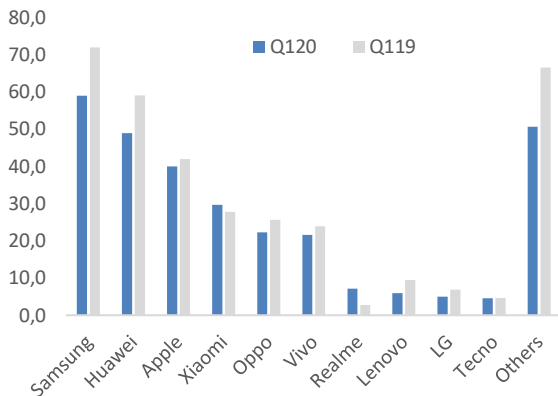
### Antal medarbetare

Personalstyrkan inklusive konsulter var i slutet av Q1, 33 personer jämfört med 34 föregående år. Sedan årsskiftet har 4 medarbetare lämnat bolaget p g a kostnadsanpassningar.



### Marknadsutveckling Smartphones

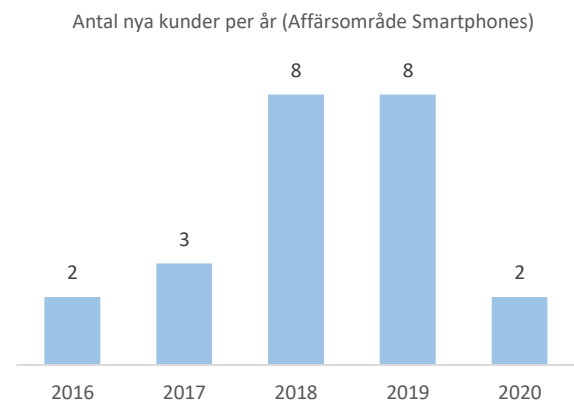
Under 2019 såldes ca 1,4 miljarder smartphone-enheter. I Q1 sjönk de globala volymerna med 12% till 275 miljoner enheter. Samsung, Huawei och Apple har tillsammans drygt 50% av världsmarknaden.



### Kunder

Imint tecknade det första avtalet med en smartphonetillverkare i juni 2016. Sedan dess har bolaget tecknat kontrakt med 22 kunder. Bolag som Huawei, Xiaomi, Oppo, Vivo, Sharp och Fujitsu förlitar sig på Vidhance vid lanseringen av framförallt premiumtelefoner.

Under kvartalet har Imint tecknat kontrakt med 1 kund. Efter kvartalets slut har ytterligare 1 ny kund tillkommit.



## Finansiell utveckling

Första kvartalet 1 januari - 31 mars 2020

### Nettoomsättning

Nettoomsättning för perioden uppgick till 8 722 tkr (7 769 tkr).

### Kostnader

Rörelsekostnaderna under perioden uppgick till 14 689 tkr (13 353 tkr), fördelat på övriga externa kostnader 5 870 tkr (4 339 tkr), personalkostnader 4 960 tkr (5 589 tkr) och avskrivningar 3 859 tkr (3 424 tkr).

### Resultat

Resultatet efter finansiella poster och resultat efter skatt för perioden blev -2 437 tkr (-2 895 tkr), eller -0,27 kr (-0,33 kr) per aktie.

### Kassaflöde och likviditet

Periodens kassaflöde uppgick till -3 581 tkr (-6 473 tkr) eller -0,40 kr (-0,73 kr) per aktie. Kassaflödet från den löpande verksamheten uppgick till -322 tkr (-3 828 tkr), eller -0,04 kr (-0,43 kr) per aktie och kassaflödet efter investeringsverksamheten uppgick till -3 431 tkr (-6 561 tkr) eller -0,39 kr (-0,74 kr) per aktie.

IMINT:s likviditet var vid periodens slut 29 916 tkr (33 506 tkr).

Styrelsen gör bedömningen att bolagets nuvarande likviditet är tillräcklig för att finansiera de planer som finns för nästkommande 12 månader.

### Investeringar

Under perioden har IMINT investerat 0 tkr (83 tkr) i materiella anläggningstillgångar och 3 109 tkr (2 651 tkr) i immateriella anläggningstillgångar.

### Eget kapital

Eget kapital i IMINT uppgick vid periodens slut till 53 067 tkr (58 327 tkr) eller 5,98 kr (6,58 kr) per aktie. Fond för utvecklingsutgifter i bundet eget kapital uppgår till 22 830 tkr (22 943 tkr). Soliditeten var vid periodens slut 80% (84%).

### Skattemässiga underskott

IMINT:s nuvarande verksamhet förväntas initialt innebära negativa resultat och skattemässiga underskott. Det finns i dagsläget inte tillräckligt övertygande skäl som talar för att skattemässiga överskott kommer att finnas i framtiden som kan försvara en aktivering av värdet av underskottsavdragen, varför uppskjuten skattefordran ej har redovisats.

Per den 31 mars 2020 uppgick de skattemässiga underskotten till 39 115 tkr.

### Personal

Antalet anställda per den 31 mars 2020 uppgick till 27 (30) och under kvartalet har även konsulter anlåtats motsvarande 6 (4). Företaget sysselsatte därmed totalt, inräknat anställda och konsulter, 33 (34) personer.

### Moderbolaget

Bolagets associationsform är aktiebolag och regleras av aktiebolagslagen (2005:551). Styrelsen har sitt säte i Uppsala. IMINT är moderbolag i en koncern med totalt två bolag. IMINT äger samtliga aktier i IMINT Incentive AB (559060-0135).

### Aktiekapital

IMINT:s aktiekapital uppgår till 8 869 277 kronor fördelat på 8 869 277 utestående aktier. Aktiernas kvotvärde är 1 krona.

### Aktien

IMINT Image Intelligence AB:s aktie är listad på Spotlight under kortnamnet IMINT. Aktien har ISIN-kod SE0007692124. Bolaget hade per den 31 mars 2020 ca 3 400 aktieägare. De 10 största ägarna per den 31 mars 2020 anges nedan.

Namn	Innehav
Avanza Pension	10,78%
Öjvind Norberg	3,38%
Nordnet Pensionsförsäkring	3,19%
Peter Ekerling	2,24%
Hans Thomsen	2,22%
Andreas Lifvendahl	1,77%
Swedbank Försäkring	1,59%
Pierre Willihard Ullman	1,29%
Peter Lebbin	1,15%
Jan Pettersson	1,07%

## Finansiell utveckling

Perioden 1 januari - 31 mars 2020

### Optionsprogram

IMINT har 880 000 utestående teckningsoptioner riktat till personalen på bolaget i två olika program. Tidigare program, I och II, från 2015 samt program III från 2016, har avslutats.

Vid ordinarie bolagsstämma i maj 2017 beslutade stämman att emittera 440 000 teckningsoptioner till bolagets helägda dotterbolag IMINT Incentive AB. Varje teckningsoption är berättigad till teckning av en ny aktie i bolaget fram t o m 31 maj 2020 till en lösenkurs om 61,92 per aktie.

308 000 av dessa emitterade optioner används i ett personaloptionsprogram i företaget. Vid fullt utnyttjande av rätten att teckna aktier i program IV, kommer utspädningseffekten att bli 3,5%. 132 000 teckningsoptioner innehas i egen räkning och är ämnade för kassaflödes-säkring av de sociala avgifter som Imint ska betala i samband med inlösen.

Vid ordinarie bolagsstämma i maj 2018 beslutade stämman att emittera 440 000 teckningsoptioner till bolagets helägda dotterbolag IMINT Incentive AB. Varje teckningsoption är berättigad till teckning av en ny aktie i bolaget fram t o m 31 maj 2020 till en lösenkurs om 28,37 per aktie.

308 000 av dessa emitterade optioner används i ett personaloptionsprogram i företaget. Vid fullt utnyttjande av rätten att teckna aktier i program V, kommer utspädningseffekten att bli 3,5%. 132 000 teckningsoptioner innehas i egen räkning och är ämnade för kassaflödessäkring av de sociala avgifter som Imint ska betala i samband med inlösen.

Inom ramen personaloptionsprogram IV har 54 000 tecknats av företagsledningen och 177 000 av övrig personal. Inom ramen för personalprogram V har 90 000 tecknats av företagsledningen och 175 000 av övrig personal.

### Väsentliga risker och osäkerhetsfaktorer

IMINT är genom sin verksamhet exponerat för risker och osäkerhetsfaktorer. Information om bolagets risker och osäkerhetsfaktorer återfinns i årsredovisningen för 2018. Dessa överensstämmer med de risker bolaget identifierar idag.

	2017, prg IV	2018, prg V
Emitterade vid årets början	440 000	
- Emitterade under perioden		440 000
Emitterade vid periodens slut	440 000	440 000
Antal tilldelade vid årets början	440 000	
- Tilldelade under perioden		440 000
- Inlösta under perioden		
- Förfallna		
Antal tilldelade vid periodens slut	440 000	440 000
Lösenpris	61,92	28,37
Löper till och med	2020-05-30	2021-05-30

## FINANSIELL UTVECKLING I SAMMANDRAG

IMINT Image Intelligence AB tkr (om ej annat anges)	1 jan - 31 mar		1 jan-31 dec
	2020	2019	2019
Nettoomsättning	8 722	7 769	40 255
Aktiverat arbetet för egen räkning	3 109	2 651	12 777
Rörelsens kostnader	-14 689	-13 353	-59 177
Rörelseresultat	-2 858	-2 933	-6 145
Resultat efter finansiella poster	-2 437	-2 895	-5 944
Resultat efter skatt	-2 437	-2 895	-5 944
Nettokassaflöde efter investeringar	-3 431	-6 561	-5 882
Kassaflöde från finansieringsverksamheten	-150	89	-600
Likvida medel på balansdagen	29 916	33 506	33 497
Eget kapital på balansdagen	53 067	58 327	55 484

Nyckeltal	1 jan - 31 mar		1 jan-31 dec
	2020	2019	2019
Avkastning på eget kapital, %	neg	neg	neg
Avkastning på sysselsatt kapital, %	neg	neg	neg
Soliditet	80%	84%	82%
Nettoinvesteringar i materiella anläggningstillgångar		83	359
Nettoinvesteringar i immateriella anläggningstillgångar	3 109	2 651	12 777
Antal anställda vid periodens slut	33	34	36,5
Resultat per aktie, kr	-0,27	-0,33	-0,67
Eget kapital per aktie, kr	5,98	6,58	6,26
Kassaflöde från den löpande verksamheten per aktie, kr	-0,04	-0,43	0,82
Kassaflöde efter investeringar per aktie, kr	-0,39	-0,74	-0,66
Kassaflöde per aktie, kr	-0,40	-0,73	-0,73



## RESULTATRÄKNING

IMINT Image Intelligence AB tkr (om ej annat anges)	1 jan - 31 mar		1 jan-31 dec
	2020	2019	2019
<i>Rörelsens intäkter</i>			
Nettoomsättning	8 722	7 769	40 255
Övriga rörelseintäkter	0	0	0
Aktiverat arbete för egen räkning	3 109	2 651	12 777
<b>Summa Intäkter</b>	<b>11 831</b>	<b>10 420</b>	<b>53 032</b>
<i>Rörelsens kostnader</i>			
Övriga externa kostnader	-5 870	-4 339	-21 747
Personalkostnader	-4 960	-5 589	-22 295
Avskrivningar	-3 859	-3 424	-15 135
<b>Summa rörelsens kostnader</b>	<b>-14 689</b>	<b>-13 353</b>	<b>-59 177</b>
<b>Rörelseresultat</b>	<b>-2 858</b>	<b>-2 933</b>	<b>-6 145</b>
<i>Resultat från finansiella investeringar</i>			
Övriga ränteintäkter och liknande resultatposter	531	124	1 206
Övriga räntekostnader och liknande resultatposter	-110	-87	-1 005
<b>Finansnetto</b>	<b>421</b>	<b>38</b>	<b>201</b>
<b>Resultat efter finansiella poster</b>	<b>-2 437</b>	<b>-2 895</b>	<b>-5 944</b>
Skatt på årets resultat	-	-	-
<b>Periodens resultat</b>	<b>-2 437</b>	<b>-2 895</b>	<b>-5 944</b>
Genomsnittligt antal aktier, tusental, före utspädning	8 869	8 869	8 869
Genomsnittligt antal aktier, tusental, efter utspädning	9 485	9 477	9 481
Antal aktier utestående på balansdagen, tusental	8 869	8 869	8 869
Resultat per aktie före och efter utspädning	-0,27	-0,33	-0,67

## BALANSRÄKNING

IMINT Image Intelligence AB tkr (om ej annat anges)	1 jan - 31 mar	1 jan-31 dec	
	2020	2019	2019
<i>Anläggningstillgångar</i>			
<i>Immateriella anläggningstillgångar</i>			
Balanserade utvecklingsutgifter	25 292	27 471	26 000
<i>Materiella anläggningstillgångar</i>			
Maskiner och inventarier	377	236	399
<i>Finansiella anläggningstillgångar</i>			
Andelar i koncernföretag	50	50	50
Långfristiga fordringar	1 648	0	1 648
<b>Summa anläggningstillgångar</b>	<b>27 367</b>	<b>27 758</b>	<b>28 097</b>
<i>Omsättningstillgångar</i>			
Kundfordringar och andra fordringar	9 185	8 542	6 440
Likvida medel	29 916	33 506	33 497
<b>Summa omsättningstillgångar</b>	<b>39 101</b>	<b>42 049</b>	<b>39 937</b>
<b>TOTALA TILLGÅNGAR</b>	<b>66 468</b>	<b>69 806</b>	<b>68 034</b>
<b>EGET KAPITAL OCH SKULDER</b>			
<i>Eget kapital</i>			
Aktiekapital	8 869	8 869	8 869
Fond för utvecklingsutgifter	22 830	22 943	23 033
Övrigt fritt eget kapital	-2 437	-2 895	-5 944
Periodens resultat	23 805	29 410	29 525
<b>Summa eget kapital</b>	<b>53 067</b>	<b>58 327</b>	<b>55 484</b>
<i>Avsättningar och skulder</i>			
Långfristiga skulder	1 150	1 750	1 300
Kortfristiga skulder	12 251	9 730	11 250
<b>Summa avsättningar och skulder</b>	<b>13 401</b>	<b>11 480</b>	<b>12 550</b>
<b>TOTALT EGET KAPITAL och SKULDER</b>	<b>66 468</b>	<b>69 806</b>	<b>68 034</b>

## KASSAFLÖDESANALYS

IMINT Image Intelligence AB tkr (om ej annat anges)	1 jan - 31 mar	1 jan-31 dec	
	2020	2019	2019
<i>Den löpande verksamheten</i>			
Rörelseresultat efter finansiella poster	-2 437	-2 895	-5 944
Avskrivningar	3 859	3 424	15 135
Övrigt ej kassaflödespåverkande			-1 204
<b>Kassaflöde från den löpande verksamheten före förändringar i rörelsekapitalet</b>	<b>1 422</b>	<b>528</b>	<b>7 987</b>
Förändringar i rörelsekapitalet	-1 744	-4 356	-733
<b>Kassaflöde från den löpande verksamheten</b>	<b>-322</b>	<b>-3 828</b>	<b>7 254</b>
<i>Investeringsverksamheten</i>			
Investeringar i materiella anläggningstillgångar	0	-83	-359
Investeringar i immateriella anläggningstillgångar	-3 109	-2 651	-12 777
Investeringar i finansiella anläggningstillgångar	0	0	0
<b>Kassaflöde från investeringsverksamheten</b>	<b>-3 109</b>	<b>-2 733</b>	<b>-13 136</b>
<b>Kassaflöde efter investeringsverksamheten</b>	<b>-3 431</b>	<b>-6 561</b>	<b>-5 882</b>
<i>Finansieringsverksamheten</i>			
Nyemission	0	239	0
Nyupptagna lån	0	0	0
Amorteringar på lån	-150	-150	-600
<b>Kassaflöde från finansieringsverksamheten</b>	<b>-150</b>	<b>89</b>	<b>-600</b>
<b>PERIODENS KASSAFLÖDE</b>	<b>-3 581</b>	<b>-6 473</b>	<b>-6 482</b>
Likvida medel vid periodens början	33 497	39 979	39 979
Likvida medel vid periodens slut	29 916	33 506	33 497

## RAPPORT ÖVER FÖRÄNDRING EGET KAPITAL

IMINT Image Intelligence AB tkr (om ej annat anges) 1 januari 2019- 31 mar 2019	Aktiekapital	Fond för utvecklings- utgifter	Överkurs- fond	Ansamlad förlust	Totalt eget kapital
<b>Ingående balans 2019-01-01</b>	8 869	23 190	91 231	-62 307	60 983
<i>Resultat</i>					
Periodens resultat				-2 895	-2 895
Omföring till fond för utvecklingsutgifter reducerat med årets avskrivningar		-247		247	
<i>Transaktioner med aktieägare</i>					
Nyemissioner					
Personaloptionsprogram, värde på anställdas tjänstgöring				239	239
Nyemissionsutgifter					
<b>Utgående balans 2019-03-31</b>	<b>8 869</b>	<b>22 943</b>	<b>91 231</b>	<b>-64 716</b>	<b>58 327</b>

IMINT Image Intelligence AB tkr (om ej annat anges) 1 januari 2020- 31 mar 2020	Aktiekapital	Fond för utvecklings- utgifter	Överkurs- fond	Ansamlad förlust	Totalt eget kapital
<b>Ingående balans 2020-01-01</b>	8 869	23 033	91 231	-67 649	55 484
<i>Resultat</i>					
Periodens resultat				-2 437	-2 437
Omföring till fond för utvecklingsutgifter reducerat med årets avskrivningar		-203		203	
<i>Transaktioner med aktieägare</i>					
Nyemissioner					
Personaloptionsprogram, värde på anställdas tjänstgöring				20	20
Nyemissionsutgifter					
<b>Utgående balans 2020-03-31</b>	<b>8 869</b>	<b>22 830</b>	<b>91 231</b>	<b>-69 863</b>	<b>53 067</b>

## IMINTs verksamhet

### Affärsidé

Imint är ett svenskt mjukvarubolag som genom intelligent sensor- och dataanalys utmanar marknadens befintliga koncept för kvalitativ bild och video. Genom att kombinera världsledande algoritmikunskap och modern mjukvaruutvecklingsmetodik utvecklar Imint visionära produkter och lösningar i teknikens framkant. Imints passion är att utveckla smarta och effektiva produkter, lösningar och tjänster som skapar mervärde åt konsument- och industrimarknaden.

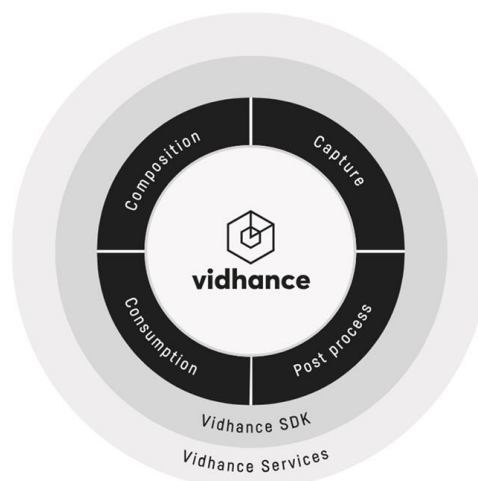
### Vision

Imints vision är att vara världsledande inom analys, optimering och förbättring av bild, video och sensordata. Inom marknadssegmentet för konsumentelektronik är visionen att förenkla och skapa en kreativ och angenäm upplevelse för slutanvändare som filmskapare. På den industriella marknaden är Imints vision att med smart sensor- och bildanalys öka både maskiners och människors möjlighet att säkert och snabbt orientera sig och därmed stödja korrekt beslutsfattande.

### Marknad

Bolagets verksamhet är huvudsakligen fokuserad på att nå ut till marknaden för smartphones, vilken är den största av alla produktkategorier inom konsumentelektronik.

Samtidigt ökar aktiviteter för anpassning och breddning av produkt erbjudandet även för andra industrivertikaler där kamera, video och datorseende är centrala komponenter. Imint är övertygade om att bolagets samlade expertis samt produkt erbjudande kan skapa mervärde inom dessa områden.



### Erbjudande

Kärnan i Imints erbjudande är Vidhance mjukvarubibliotek bestående av algoritmer för sensoranalys, samt olika typer av bild- och videoförbättringar.

För att möjliggöra en snabb och smidig implementation av dessa algoritmer i kundens produkter så erbjuder Bolaget även ett utvecklingsverktyg (Software Development Kit), som kunden behöver för en lyckad integration. Utöver SDK så erbjuds även kunden integrationstjänster för att säkerställa högsta möjliga kvalitet i slutprodukten. Till erbjudandet tillkommer ofta ett längre supportkontrakt.

### Affärsmodell

Imint har en affärsmodell där Vidhance och tillhörande tjänster och support i huvudsak säljs direkt till smartphonetillverkare utan några mellanhänder. Avtalsmodellen för smartphonetillverkare bygger framförallt på licensavgifter för rätt att sälja telefoner med Vidhance mjukvara inbyggd, men även på avgifter för ett Software Development Kit, integrationstjänster och bildkvalitetsoptimering samt underhåll och support.

### Patentstrategi

Imint arbetar med en patentstrategi som bygger på att noga följa marknaden för att utvärdera nya möjligheter för patent. Patentstrategin går främst ut på att söka patent på koncept- och systemnivå, då för detaljerade patent inom mjukvarualgoritmer i praktiken kan vara svåra att skydda från närliggande lösningar.

## Redovisningsprinciper och noter

### Not 1: Redovisningsprinciper

Denna bokslutskommuniké har upprättats i enlighet med årsredovisningslagen och bokföringsnämndens allmänna råd BFNAR 2012:1. Årsredovisning och koncernredovisning (K3) är oförändrade jämfört med föregående år.

### Not 2: Transaktioner med närstående

Inga transaktioner med närstående har skett under perioden.

### Not 3: Övriga externa kostnader

I övriga externa kostnader ingår bland annat kostnader för konsulter, lokal och personal i Kina via Business Sweden, patentkostnader, marknadsföring, IT & telefoni, källskatter i Kina, lokalhyra, och resor.

### Not 4: Royaltyintäkter

Delar av bolagets intäkter utgörs av royalties baserat på antal sålda enheter. Avtalen med mobiltelefonstillverkarna innehåller i vissa fall parametrar som gör att intäkten per såld telefon beror av såld volym. Bolaget gör bedömningar rörande de antal telefoner som kommer säljas och bolagets genomsnittliga intäkt baseras på denna estimerade volym. Verklig volym kan komma att avvika från den bedömningen som bolaget gör med effekten att även genomsnittlig intäkt per såld telefon kan avvika.

### Not 5: Definitioner och nyckeltal

- **Avkastning på eget kapital:** Resultat före skatt i relation till eget kapital.
- **Avkastning på sysselsatt kapital:** Resultat efter finansnetto i relation till sysselsatt kapital.
- **Eget kapital per aktie:** Eget kapital dividerat med antal aktier på balansdagen.
- **Genomsnittligt antal aktier:** Det genomsnittliga antalet aktier i Imint har beräknats utifrån en viktning av det historiska antalet utestående aktier i Imint efter varje genomförd nyemission gånger antal dagar som respektive antal aktier varit utestående.

- **Kassaflöde från den löpande verksamheten per aktie:** Kassaflöde från den löpande verksamheten dividerat med genomsnittligt antal aktier.
- **Kassaflöde per aktie:** Periodens kassaflöde dividerat med genomsnittligt antal aktier.
- **Resultat per aktie:** Nettoresultat dividerat med genomsnittligt antal aktier.
- **Soliditet:** Eget kapital i förhållande till balansomslutningen (totala tillgångar).
- **Sysselsatt kapital:** Totala tillgångar minus ej räntebärande skulder.

Styrelsen och verkställande direktören försäkrar att denna delårsrapport ger en rättvisande bild av bolagets verksamhet, ställning och resultat samt beskriver väsentliga risker och osäkerhetsfaktorer som bolaget står inför.

Denna delårsrapport har inte granskats av bolagets revisor.

**Uppsala 2020-05-07**  
**VD**

#### Kommande information

2020-05-11 Årsstämma 2020, Uppsala  
2020-08-21 Delårsrapport för kvartal 2, 2020

#### För ytterligare information, kontakta:

Jens Ålander, Växel: 018-474 99 90  
Postadress: Kungsängsgatan 12, 3 tr.  
753 22 Uppsala, Sverige

[info@imint.se](mailto:info@imint.se)

[www.weareimint.com](http://www.weareimint.com)