



Delårsrapport **IMINT Image Intelligence AB**

1 april - 30 juni 2020

Delårsrapport för IMINT Image Intelligence AB

1 april – 30 juni 2020

Andra kvartalet 1 april – 30 juni 2020

- Nettoomsättningen för kvartalet uppgick till 11,5 Mkr (10,4 Mkr)
- Rörelsens kostnader för kvartalet uppgick till 9,7 Mkr (11,2 Mkr)
- Resultat efter finansnetto för kvartalet uppgick till -0,5 Mkr (-1,4 Mkr)
- Resultat per aktie för kvartalet uppgick till -0,05 kr (-0,16 kr)
- Kassaflödet efter investeringsverksamheten för kvartalet uppgick till 3,7 Mkr (1,5 Mkr)

Perioden 1 januari – 30 juni 2020

- Nettoomsättningen för perioden uppgick till 20,2 Mkr (18,1 Mkr)
- Rörelsens kostnader för perioden uppgick till 28,4 Mkr (28,2 Mkr)
- Resultat efter finansnetto för perioden uppgick till -2,4 Mkr (-4,4 Mkr)
- Resultat per aktie för perioden uppgick till -0,32 kr (-0,49 kr)
- Kassaflödet efter investeringsverksamheten för perioden uppgick till 245 tkr (-4,8 Mkr)
- Eget kapital per den 30 juni 2020 uppgick till 52,6 Mkr (57 Mkr)
- Likvida medel per den 30 juni 2020 uppgick till 33,4 Mkr (34,9 Mkr)

Väsentliga händelser 1 april – 30 juni 2020

- Den 9 april 2020 tecknar Imint ett treårigt licensavtal för Vidhance-portföljen med Transsion Communication Ltd i Kina. Transsion producerar och säljer smartphones under ett flertal olika varumärken, och har regionalt stora marknadsandelar. Den 28 maj annonserade Imint den första produktlanseringen under detta avtal gällande telefonen Infinix Note 7.
- Den 29 april 2020 pressmeddelar Imint i samarbete med Motorola samarbete kring den nyligen lanserade flaggskeppstelefonen Motorola Edge+, där bland annat den nya produkten Vidhance Horizon Correction är integrerad i telefonen.
- Den 25 maj 2020 meddelar Imint att bolagets CFO och vVD Jens Ålander lämnar bolaget. Ålander lämnade sin tjänst den 24 juni 2020.
- Den 10 juni 2020 tecknar Imint ett treårigt licensavtal för Vidhance-portföljen med Beijing Bytedance Network Technology Co., Ltd., ett dotterbolag till Beijing Delta Innovation Technology Co., Ltd. Avtalet avser kommande smartphones.

VD har ordet



Coronavåren 2020 och dess påverkan på världens affärer börjar nu kunna analyseras. Det andra kvartalet har haft kraftig påverkan på den globala ekonomin, med historiska BNP-nedgångar. Detta till trots, är vi stolta över ett bra resultat för kvartalet, med en nettoomsättning på 11.5 mkr, och ett rörelseresultat om -0.5 mkr. Vi nådde därmed en omsättningsökning på 11% från andra kvartalet 2019, med både positivt kassaflöde och operativt rörelseresultat.

Vi fortsatte vår nykundsförsäljning med två intressanta kinesiska bolag. I april meddelade vi att vi skrivit avtal med Transsion, som i delar av världen mer är känt under varumärken som Infinix, Iteel och Tecno, där de på regionala marknader i framförallt tillväxtländer har stora marknadsandelar. I slutet på maj kunde vi annonsera den första lanseringen under avtalet, med Infinix Note 7. Det andra licensavtalet skrevs i juni Bytedance.

En förklaring till resultatförstärkningen är att vi ökat samarbetet och affärsvolymerna med några av våra viktigaste kunder. Även om mobilmarknaden är väldigt dynamisk och konkurrensläget hårt, så är varje kundrelation långsiktig, med en investeringsfas där både relation och metoder för samarbete etableras. Trots att vi ser generella volymminskningar under corona-kvartalet så kompenseras det med att vi lyckas öka vår penetration i våra kunders portföljer och innehållet i leveransen. Den här strategin för vår kärnaffär ligger fast, och utgör den plattform som vi bygger bolaget vidare på, och möjliggör successivt mer långsiktiga investeringar.

Arbetet med effektivitet i arbetssätt och kostnadskontroll fortsätter. Kostnadsnivån har varit relativt stabil sedan 2018, och åtgärder för kostnadsreduktion som inleddes under första kvartalet får nu större genomslag. Tillfälligt reducerade sociala avgifter gav visst bidrag till detta, och kompenserar till del att vi nu – i ett mognare läge som bolag - enligt plan gör större nettoavskrivningar på immateriella tillgångar. Kostnadskontroll kommer fortsatt att vara viktigt.

” Vi har ett bra utgångsläge att utifrån makrotrender skapa nya innovationer som ger riktig användarnytta. Det utgångsläget avser vi att utnyttja till det bästa.”

Både vår produktutveckling och vår utvecklingsprocess förstärks kontinuerligt. Med ett ytterst kompetent utvecklingsteam lyckas vi få fram produkter med både spets och kundefterfrågan. De Vidhance-produkter vi lanserade i början på året – Vidhance Selfie Mode och Super Stabilization finns redan på marknaden, och den tredje – Vidhance MCT (för mobiler med flera kameror), är under skarp kundutvärdering.

Som jag tidigare nämnt har vi accelererat vårt arbete med marknadsföring och PR. I vårt säljarbete för marknader utanför smartphones, lägger vi stor tyngd vid content marketing, och marketing automation. Då marknader med produkter där Vidhance kan göra nytta är många men fragmenterade, har vi valt att rätteligen positionera oss som experter inom videoförbättring genom marknadsföring med tekniskt och relevant innehåll. Vi har publicerat djupgående tekniska guider, och ett tiotal tekniska artiklar och blogginlägg. Vi har även blivit mer aktiva med pressbearbetning. Under kvartalet har över trettio artiklar skrivits om oss och vår teknik, och utförliga tekniska utvärderingar har publicerats. Vi har fått mycket utrymme i ansedd media som till exempel TechCrunch, ExtremeTech, GSM Arena, EE-Times och XDA Developers.

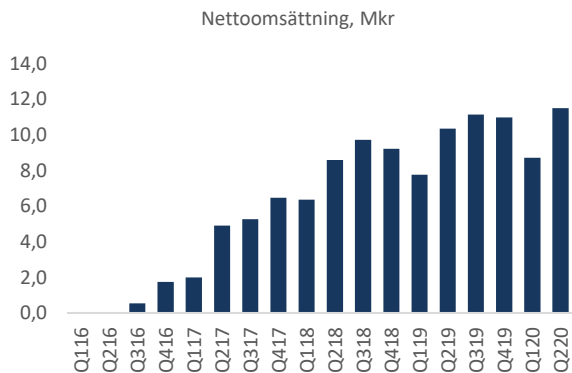
Vi är inte över corona-bäcken ännu, så jag vill inte ropa ”Hej!”, då de mer långsiktiga effekterna av både pandemin och det spända handelspolitiska läget mellan USA och Kina, fortsätter att göra utvecklingen i teknikbranschen i allmänhet, och mobilbranschen i synnerhet, svårprognosticerade. Att kommunicera via video har blivit det nya normala, vilket är en långsiktig viktig trend, där förväntningar på god videokvalitet är ständigt stigande. Med fart framåt i kärnaffären, så blickar vi framåt. Mobiler får allt fler och bättre sensorer. Det kräver mjukvarulösningar här-och-nu, men öppnar också upp för allt mer kreativ filmskapande, där bland annat samverkande filminspelning är en spännande framtidsvision. Som nischbolag med en etablerad affär med några av världens största teknikbolag, har vi ett bra utgångsläge att utifrån makrotrender skapa nya innovationer som ger riktig användarnytta. Det utgångsläget avser vi att utnyttja till det bästa.

Uppsala i augusti 2020
Andreas Lifvendahl, VD

IMINTs utveckling

Intäktsutveckling

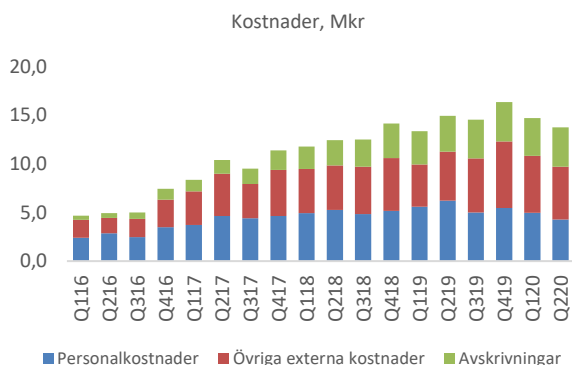
Nettoomsättningen uppgick till 11,5 Mkr och ökade med 11% jämfört med Q2 2019 (10,4 Mkr). Jämfört med Q1 2020 ökade omsättningen med 32%.



Kostnadsutveckling

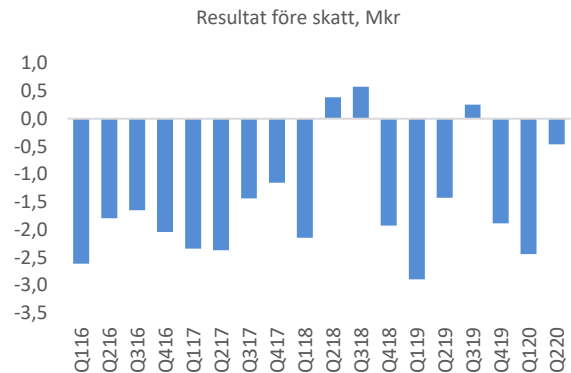
De operativa kostnaderna minskade 13% jämfört med Q2 2019, från 11,2 Mkr till 9,7 Mkr, till viss del på grund av minskade sociala kostnader relaterat till regeringens insatser för att minska de ekonomiska effekterna av COVID-19.

Avskrivningar av balanserade utvecklingsutgifter ökade med 8% jämfört med Q2 2019, från 3,7 Mkr till 4 Mkr. Ökningen av avskrivningar kommer avstanna under 2020 och därefter minska då aktivering av produktutveckling avtar.



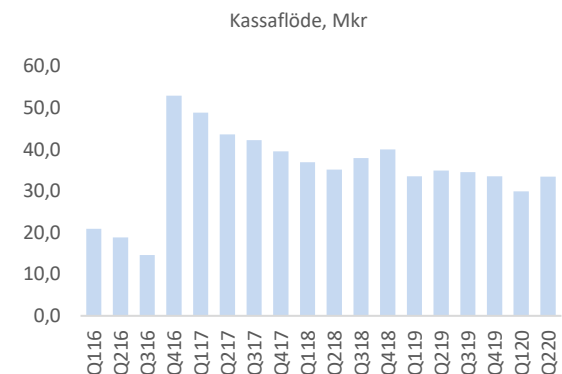
Resultatutveckling

Kvartalets rörelseresultat förbättrades med 67% jämfört med Q2 2019, från -1,4 Mkr till -0,5 Mkr. Omsättningen i kvartalet har påverkats av COVID-19 och har därmed en inverkan på resultatet.



Kassaflöde och likviditet

Likvida medel uppgick vid utgången av det andra kvartalet till 33,4 Mkr, jämfört med 34,9 Mkr vid utgången av Q2 2019.

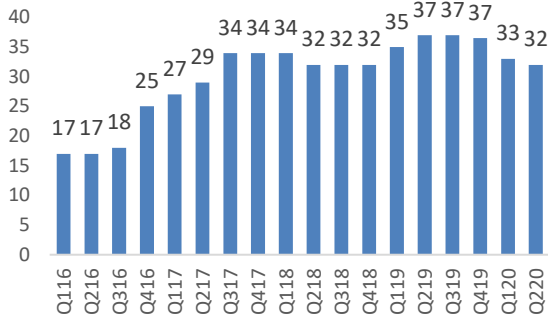


IMINTs utveckling

Antal medarbetare

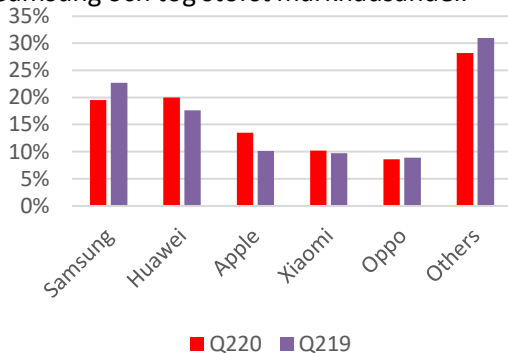
Personalstyrkan inklusive konsulter var i slutet av perioden 32 personer jämfört med 37 föregående år. Sedan årsskiftet har 5 medarbetare lämnat bolaget p g a kostnadsanpassningar.

Antal medarbetare, inklusive konsulter, vid slutet av perioden



Marknadsutveckling Smartphones

Corona har fortsatt att påverka den globala försäljningen av smartphones. Kvartal-över-kvartal sjönk försäljningen med 16% i andra kvartalet, med en total volym på 278 miljoner telefoner. Huawei passerade för första gången Samsung och tog störst marknadsandel.

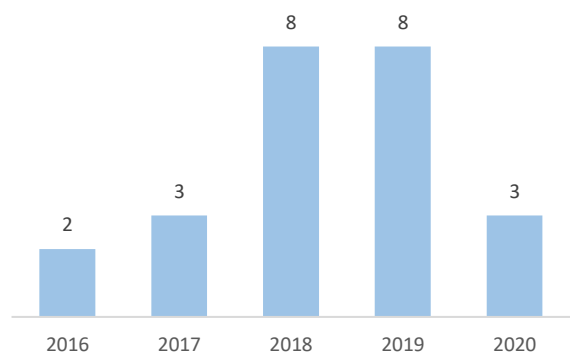


Kunder

Imint tecknade det första avtalet med en smartphonetillverkare i juni 2016. Sedan dess har bolaget tecknat kontrakt med 22 kunder. Bolag som Huawei, Xiaomi, Nokia, Vivo, Sharp, Motorola och Fujitsu förlitar sig på Vidhance vid lanseringen av framförallt premiumtelefoner.

Under kvartalet har Imint tecknat kontrakt med en ny kund, kinesiska ByteDance.

Antal nya kunder per år (Affärsområde Smartphones)



Finansiell utveckling

Andra kvartalet 1 april - 30 juni 2020

Nettoomsättning

Nettoomsättning för kvartalet uppgick till 11 500 tkr (10 362 tkr).

Kostnader

Rörelsekostnaderna under kvartalet uppgick till 13 742 tkr (14 950 tkr), fördelat på övriga externa kostnader 5 406 tkr (5 016 tkr), personalkostnader 4 295 tkr (6 222 tkr) och avskrivningar 4 041 tkr (3 712 tkr).

Resultat

Resultatet efter finansiella poster och resultat efter skatt för kvartalet blev -458 tkr (-1 423 tkr), eller -0,05 kr (-0,16 kr) per aktie.

Kassaflöde och likviditet

Kvartalets kassaflöde uppgick till 3 526 tkr (1 369 tkr) eller 0,40 kr (0,15 kr) per aktie. Kassaflödet från den löpande verksamheten uppgick till 6 380 tkr (4 689 tkr), eller 0,72 kr (0,53 kr) per aktie och kassaflödet efter investeringsverksamheten uppgick till 3 676 tkr (1 519 tkr) eller 0,41 kr (0,17 kr) per aktie.

Investeringar

Under kvartalet har IMINT investerat 12 tkr (34 tkr) i materiella anläggningstillgångar och 2 691 tkr (3 136 tkr) i immateriella anläggningstillgångar.

Finansiell utveckling

Perioden 1 januari - 30 juni 2020

Nettoomsättning

Nettoomsättning för perioden uppgick till 20 222 tkr (18 131 tkr).

Kostnader

Rörelsekostnaderna under perioden uppgick till 28 431 tkr (28 203 tkr), fördelat på övriga externa kostnader 11 276 tkr (9 355 tkr), personalkostnader 9 254 tkr (11 812 tkr) och avskrivningar 7 900 tkr (7 136 tkr).

Resultat

Resultatet efter finansiella poster och resultat efter skatt för perioden blev -2 405 tkr (-4 385 tkr), eller -0,32 kr (-0,49 kr) per aktie.

Kassaflöde och likviditet

Periodens kassaflöde uppgick till -55 tkr (-5 104 tkr) eller -0,01 kr (-0,58 kr) per aktie.

Kassaflödet från den löpande verksamheten uppgick till 6 058 tkr (1 100 tkr), eller 0,68 kr (0,12 kr) per aktie och kassaflödet efter investeringsverksamheten uppgick till 245 tkr (-4 804 tkr) eller 0,03 kr (-0,54 kr) per aktie.

IMINT:s likviditet var vid periodens slut 33 442 tkr (34 875 tkr).

Styrelsen gör bedömningen att bolagets nuvarande likviditet är tillräcklig för att finansiera de planer som finns för nästkommande 12 månader.

Investeringar

Under perioden har IMINT investerat 25 tkr (117 tkr) i materiella anläggningstillgångar och 5 800 tkr (5 787 tkr) i immateriella anläggningstillgångar.

Eget kapital

Eget kapital i IMINT uppgick vid periodens slut till 52 627 tkr (57 069 tkr) eller 6,26 kr (6,43 kr) per aktie. Fond för utvecklingsutgifter i bundet eget kapital uppgår till 22 013 tkr (23 604 tkr). Soliditeten var vid periodens slut 82% (77%).

Skattemässiga underskott

IMINT:s nuvarande verksamhet förväntas initialt innebära negativa resultat och skattemässiga underskott. Det finns i dagsläget inte tillräckligt övertygande skäl som talar för att skattemässiga överskott kommer att finnas i framtiden som kan försvara en aktivering av värdet av underskottsavdragen, varför uppskjuten skattefordran ej har redovisats.

Per den 30 juni 2020 uppgick de skatte-mässiga underskotten till 39 115 tkr.

Personal

Antalet anställda per den 30 juni 2020 uppgick till 27 (32) och under kvartalet har även konsulter anlåtats motsvarande 5 (5). Företaget sysselsatte därmed totalt, inräknat anställda och konsulter, 32 (37) personer.

Moderbolaget

Bolagets associationsform är aktiebolag och regleras av aktiebolagslagen (2005:551). Styrelsen har sitt säte i Uppsala. IMINT är moderbolag i en koncern med totalt två bolag. IMINT äger samtliga aktier i IMINT Incentive AB (559060-0135).

Aktiekapital

IMINT:s aktiekapital uppgår till 8 869 277 kronor fördelat på 8 869 277 utestående aktier. Aktiernas kvotvärde är 1 krona.

Aktien

IMINT Image Intelligence AB:s aktie är listad på Spotlight under kortnamnet IMINT. Aktien har ISIN-kod SE0007692124. Bolaget hade per den 31 mars 2020 ca 3 200 aktieägare. De 10 största ägarna per den 30 juni 2020 anges nedan.

Namn	Innehav
Avanza Pension	10,78%
Öjvind Norberg	3,38%
Nordnet Pensionsförsäkring	3,19%
Peter Ekerling	2,24%
Hans Thomsen	2,22%
Andreas Lifvendahl	1,77%
Swedbank Försäkring	1,59%
Pierre Willihard Ullman	1,29%
Peter Lebbin	1,15%
Jan Pettersson	1,07%

Finansiell utveckling

Perioden 1 januari - 30 juni 2020

Optionsprogram

IMINT har 440 000 utestående teckningsoptioner riktat till personalen på bolaget i ett program. Tidigare program, I och II från 2015, program III från 2016 samt program IV från 2017 har avslutats.

Vid ordinarie bolagsstämma i maj 2018 beslutade stämman att emittera 440 000 teckningsoptioner till bolagets helägda dotterbolag IMINT Incentive AB. Varje teckningsoption är berättigad till teckning av en ny aktie i bolaget fram t o m 30 maj 2021 till en lösenkurs om 28,37 per aktie.

308 000 av dessa emitterade optioner används i ett personaloptionsprogram i företaget. Vid fullt utnyttjande av rätten att teckna aktier i program V, kommer utspädningseffekten att bli 3,5%. 132 000 teckningsoptioner innehas i egen räkning och är ämnade för kassaflödessäkring av de sociala avgifter som Imint ska betala i samband med inlösen.

Inom ramen för personalprogram V har 90 000 tecknats av företagsledningen och 175 000 av övrig personal.

Väsentliga risker och osäkerhetsfaktorer

IMINT är genom sin verksamhet exponerat för risker och osäkerhetsfaktorer. Information om bolagets risker och osäkerhetsfaktorer återfinns i årsredovisningen för 2019. Dessa överensstämmer med de risker bolaget identifierar idag.

	2017, prg IV	2018, prg V
Emitterade vid årets början	440 000	440 000
- Emitterade under perioden		
Emitterade vid periodens slut	440 000	440 000
Antal tilldelade vid årets början	440 000	440 000
- Tilldelade under perioden		
- Inlösta under perioden		
- Förfallna	440 000	
Antal tilldelade vid periodens slut	0	440 000
Lösenpris	61,92	28,37
Löper till och med	2020-05-30	2021-05-30

FINANSIELL UTVECKLING I SAMMANDRAG

IMINT Image Intelligence AB <i>tkr (om ej annat anges)</i>	1 april - 30 juni		1 jan-30 juni		1 jan-31 dec
	2020	2019	2020	2019	2019
Nettoomsättning	11 500	10 362	20 222	18 131	40 255
Aktiverat arbetet för egen räkning	2 691	3 136	5 800	5 787	12 777
Rörelsens kostnader	-13 742	-14 950	-28 431	-28 303	-59 177
Rörelseresultat	452	-1 452	-2 405	-4 385	-6 145
Resultat efter finansiella poster	-458	-1 423	-2 895	-4 318	-5 944
Resultat efter skatt	-458	-1 423	-2 895	-4 318	-5 944
Nettokassaflöde efter investeringar	3 676	1 519	245	-4 804	-5 882
Kassaflöde från finansieringsverksamheten	-150	-150	-300	-300	-600
Likvida medel på balansdagen	33 442	34 875	33 442	34 875	33 497
Eget kapital på balansdagen	52 627	57 069	52 627	57 069	55 484

Nyckeltal	1 april - 30 juni		1 jan-30 juni		1 jan-31 dec
	2020	2019	2020	2019	2019
Avkastning på eget kapital, %	neg	neg	neg	neg	neg
Avkastning på sysselsatt kapital, %	neg	neg	neg	neg	neg
Soliditet	73%	77%	73%	77%	82%
Nettoinvesteringar i materiella anläggningstillgångar	13	34	25	117	359
Nettoinvesteringar i immateriella anläggningstillgångar	2 691	3 136	5 800	5 787	12 777
Antal anställda vid periodens slut	32	37	32	37	37
Resultat per aktie, kr	-0,05	-0,16	-0,33	-0,49	-0,67
Eget kapital per aktie, kr	5,93	6,43	5,93	6,43	6,26
Kassaflöde från den löpande verksamheten per aktie, kr	0,72	0,53	0,68	0,12	0,82
Kassaflöde efter investeringar per aktie, kr	0,41	0,17	0,03	-0,54	-0,66
Kassaflöde per aktie, kr	0,40	0,15	-0,01	-0,58	-0,73

RESULTATRÄKNING

IMINT Image Intelligence AB <i>tkr (om ej annat anges)</i>	1 april - 30 juni		1 jan-30 juni		1 jan-31 dec
	2020	2019	2020	2019	2019
<i>Rörelsens intäkter</i>					
Nettoomsättning	11 500	10 362	20 222	18 131	40 255
Övriga rörelseintäkter	3	0	3	0	0
Aktiverat arbete för egen räkning	2 691	3 136	5 800	5 787	12 777
Summa Intäkter	14 194	13 498	26 025	23 918	53 032
<i>Rörelsens kostnader</i>					
Övriga externa kostnader	-5 406	-5 016	-11 276	-9 355	-21 747
Personalkostnader	-4 295	-6 222	-9 254	-11 812	-22 295
Avskrivningar	-4 041	-3 712	-7 900	-7 136	-15 135
Summa rörelsens kostnader	-13 742	-14 950	-28 431	-28 303	-59 177
Rörelseresultat	452	-1 452	-2 405	-4 385	-6 145
<i>Resultat från finansiella investeringar</i>					
Övriga ränteintäkter och liknande resultatposter	43	179	574	303	1 206
Övriga räntekostnader och liknande resultatposter	-954	-150	-1 064	-237	-1 005
Finansnetto	-911	28	-490	66	201
Resultat efter finansiella poster	-458	-1 423	-2 895	-4 318	-5 944
Skatt på årets resultat	-	-	-	-	-
Periodens resultat	-458	-1 423	-2 895	-4 318	-5 944
Genomsnittligt antal aktier, tusental, före utspädning	8 869	8 869	8 869	8 869	8 869
Genomsnittligt antal aktier, tusental, efter utspädning	9 485	9 477	9 487	9 477	9 481
Antal aktier utestående på balansdagen, tusental	8 869	8 869	8 869	8 869	8 869
Resultat per aktie före och efter utspädning	-0,05	-0,16	-0,33	-0,49	-0,67

BALANSRÄKNING

IMINT Image Intelligence AB <i>tkr (om ej annat anges)</i>	30 juni		31 dec
	2020	2019	2019
<i>Anläggningstillgångar</i>			
<i>Immateriella anläggningstillgångar</i>			
Balanserade utvecklingsutgifter	23 971	26 923	26 000
<i>Materiella anläggningstillgångar</i>			
Maskiner och inventarier	353	243	399
<i>Finansiella anläggningstillgångar</i>			
Andelar i koncernföretag	50	50	50
Långfristiga fordringar	1 648	0	1 648
Summa anläggningstillgångar	26 021	27 215	28 097
<i>Omsättningstillgångar</i>			
Kundfordringar och andra fordringar	12 363	11 671	6 440
Likvida medel	33 442	34 875	33 497
Summa omsättningstillgångar	45 805	46 546	39 937
TOTALA TILLGÅNGAR	71 826	73 761	68 034
EGET KAPITAL OCH SKULDER			
<i>Eget kapital</i>			
Aktiekapital	8 869	8 869	8 869
Fond för utvecklingsutgifter	22 013	23 604	23 033
Övrigt fritt eget kapital	-2 895	-4 318	-5 944
Periodens resultat	24 640	28 914	29 525
Summa eget kapital	52 627	57 069	55 484
<i>Avsättningar och skulder</i>			
Långfristiga skulder	1 000	1 600	1 300
Kortfristiga skulder	18 199	15 092	11 250
Summa avsättningar och skulder	19 199	16 692	12 550
TOTALT EGET KAPITAL och SKULDER	71 826	73 761	68 034

KASSAFLÖDESANALYS

IMINT Image Intelligence AB <i>tkr (om ej annat anges)</i>	1 april - 30 juni		1 jan-30 juni		1 jan-31 dec
	2020	2019	2020	2019	2019
<i>Den löpande verksamheten</i>					
Rörelseresultat efter finansiella poster	-458	-1 423	-2 895	-4 318	-5 944
Avskrivningar	4 041	3 712	7 900	7 136	15 135
Övrigt ej kassaflödespåverkande	27	166	39	404	-1 204
Kassaflöde från den löpande verksamheten före förändringar i rörelsekapitalet	3 610	2 455	5 044	3 222	7 987
Förändringar i rörelsekapitalet	2 770	2 234	1 026	-2 122	-733
Kassaflöde från den löpande verksamheten	6 380	4 689	6 070	1 100	7 254
<i>Investeringsverksamheten</i>					
Investeringar i materiella anläggningstillgångar	-13	-34	-25	-117	-359
Investeringar i immateriella anläggningstillgångar	-2 691	-3 136	-5 800	-5 787	-12 777
Investeringar i finansiella anläggningstillgångar	0	0	0	0	0
Kassaflöde från investeringsverksamheten	-2 704	-3 170	-5 825	-5 903	-13 136
Kassaflöde efter investeringsverksamheten	3 676	1 519	245	-4 804	-5 882
<i>Finansieringsverksamheten</i>					
Nyemission	0	0	0	0	0
Nyupptagna lån	0	0	0	0	0
Amorteringar på lån	-150	-150	-300	-300	-600
Kassaflöde från finansieringsverksamheten	-150	-150	-300	-300	-600
PERIODENS KASSAFLÖDE	3 526	1 369	-55	-5 104	-6 482
Likvida medel vid periodens början	29 916	33 506	33 497	39 979	39 979
Likvida medel vid periodens slut	33 442	34 875	33 442	34 875	33 497

RAPPORT ÖVER FÖRÄNDRING EGET KAPITAL

IMINT Image Intelligence AB tkr (om ej annat anges) 1 januari 2019 - 30 juni 2019	Aktiekapital	Fond för utvecklings- utgifter	Överkurs- fond	Ansamlad förlust	Totalt eget kapital
Ingående balans 2019-01-01	8 869	23 190	91 231	-62 307	60 983
<i>Resultat</i>					
Periodens resultat				-4 318	-4 318
Omföring till fond för utvecklingsutgifter reducerat med årets avskrivningar		414		-414	
<i>Transaktioner med aktieägare</i>					
Nyemission					
Personaloptionsprogram, värde på anställdas tjänstgöring				404	404
Nyemissionsutgifter					
Utgående balans 2019-06-30	8 869	23 604	91 231	-66 635	57 069

IMINT Image Intelligence AB tkr (om ej annat anges) 1 januari 2020 - 30 juni 2020	Aktiekapital	Fond för utvecklings- utgifter	Överkurs- fond	Ansamlad förlust	Totalt eget kapital
Ingående balans 2020-01-01	8 869	23 033	91 231	-67 649	55 484
<i>Resultat</i>					
Periodens resultat				-2 895	-2 895
Omföring till fond för utvecklingsutgifter reducerat med årets avskrivningar		-1 020		1 020	
<i>Transaktioner med aktieägare</i>					
Nyemissioner					
Personaloptionsprogram, värde på anställdas tjänstgöring				38	38
Nyemissionsutgifter					
Utgående balans 2020-06-30	8 869	22 013	91 231	-69 486	52 627

IMINTs verksamhet

Affärsidé

Imint är ett svenskt mjukvarubolag som genom intelligent sensor- och dataanalys utmanar marknadens befintliga koncept för kvalitativ bild och video. Genom att kombinera världsledande algoritmikunskap och modern mjukvaruutvecklingsmetodik utvecklar Imint visionära produkter och lösningar i teknikens framkant. Imints passion är att utveckla smarta och effektiva produkter, lösningar och tjänster som skapar mervärde åt konsument- och industrimarknaden.

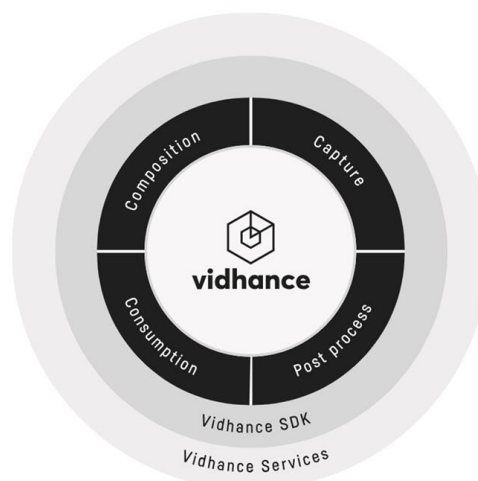
Vision

Imints vision är att vara världsledande inom analys, optimering och förbättring av bild, video och sensordata. Inom marknadssegmentet för konsumentelektronik är visionen att förenkla och skapa en kreativ och angenäm upplevelse för slutanvändare som filmskapare. På den industriella marknaden är Imints vision att med smart sensor- och bildanalys öka både maskiners och människors möjlighet att säkert och snabbt orientera sig och därmed stödja korrekt beslutsfattande.

Marknad

Bolagets verksamhet är huvudsakligen fokuserad på att nå ut till marknaden för smartphones, vilken är den största av alla produktkategorier inom konsumentelektronik.

Samtidigt ökar aktiviteter för anpassning och breddning av produkt erbjudandet även för andra industrivertikaler där kamera, video och datorseende är centrala komponenter. Imint är övertygade om att bolagets samlade expertis samt produkt erbjudande kan skapa mervärde inom dessa områden.



Erbjudande

Kärnan i Imints erbjudande är Vidhance mjukvarubibliotek bestående av algoritmer för sensoranalys, samt olika typer av bild- och videoförbättringar.

För att möjliggöra en snabb och smidig implementation av dessa algoritmer i kundens produkter så erbjuder Bolaget även ett utvecklingsverktyg (Software Development Kit), som kunden behöver för en lyckad integration. Utöver SDK så erbjuds även kunden integrationstjänster för att säkerställa högsta möjliga kvalitet i slutprodukten. Till erbjudandet tillkommer ofta ett längre supportkontrakt.

Affärsmodell

Imint har en affärsmodell där Vidhance och tillhörande tjänster och support i huvudsak säljs direkt till smartphonetillverkare utan några mellanhänder. Avtalsmodellen för smartphonetillverkare bygger framförallt på licensavgifter för rätt att sälja telefoner med Vidhance mjukvara inbyggd, men även på avgifter för ett Software Development Kit, integrationstjänster och bildkvalitetsoptimering samt underhåll och support.

Patentstrategi

Imint arbetar med en patentstrategi som bygger på att noga följa marknaden för att utvärdera nya möjligheter för patent. Patentstrategin går främst ut på att söka patent på koncept- och systemnivå, då för detaljerade patent inom mjukvarualgoritmer i praktiken kan vara svåra att skydda från närliggande lösningar.

Redovisningsprinciper och noter

Not 1: Redovisningsprinciper

Denna bokslutskommuniké har upprättats i enlighet med årsredovisningslagen och bokföringsnämndens allmänna råd BFNAR 2012:1. Årsredovisning och koncernredovisning (K3) är oförändrade jämfört med föregående år.

Not 2: Transaktioner med närstående

Inga transaktioner med närstående har skett under perioden.

Not 3: Övriga externa kostnader

I övriga externa kostnader ingår bland annat kostnader för konsulter, lokal och personal i Kina via Business Sweden, patentkostnader, marknadsföring, IT & telefoni, källskatter i Kina, lokalhyra, och resor.

Not 4: Royaltyintäkter

Delar av bolagets intäkter utgörs av royalties baserat på antal sålda enheter. Avtalen med mobiltelefonstillverkarna innehåller i vissa fall parametrar som gör att intäkten per såld telefon beror av såld volym. Bolaget gör bedömningar rörande de antal telefoner som kommer säljas och bolagets genomsnittliga intäkt baseras på denna estimerade volym. Verkligen volym kan komma att avvika från den bedömningen som bolaget gör med effekten att även genomsnittlig intäkt per såld telefon kan avvika.

Not 5: Definitioner och nyckeltal

- **Avkastning på eget kapital:** Resultat före skatt i relation till eget kapital.
- **Avkastning på sysselsatt kapital:** Resultat efter finansnetto i relation till sysselsatt kapital.
- **Eget kapital per aktie:** Eget kapital dividerat med antal aktier på balansdagen.
- **Genomsnittligt antal aktier:** Det genomsnittliga antalet aktier i Imint har beräknats utifrån en viktning av det historiska antalet utestående aktier i Imint efter varje genomförd nyemission gånger antal dagar som respektive antal aktier varit utestående.

- **Kassaflöde från den löpande verksamheten per aktie:** Kassaflöde från den löpande verksamheten dividerat med genomsnittligt antal aktier.
- **Kassaflöde per aktie:** Periodens kassaflöde dividerat med genomsnittligt antal aktier.
- **Resultat per aktie:** Nettoresultat dividerat med genomsnittligt antal aktier.
- **Soliditet:** Eget kapital i förhållande till balansomslutningen (totala tillgångar).
- **Sysselsatt kapital:** Totala tillgångar minus ej räntebärande skulder.

Styrelsen och verkställande direktören försäkrar att denna delårsrapport ger en rättvisande bild av bolagets verksamhet, ställning och resultat samt beskriver väsentliga risker och osäkerhetsfaktorer som bolaget står inför.

Denna delårsrapport har inte granskats av bolagets revisor.

Uppsala 2020-08-21
VD

Kommande information

2020-11-19 Delårsrapport för kvartal 3, 2020

För ytterligare information, kontakta:

Andreas Lifvendahl, Växel: 018-474 99 90
Postadress: Kungsängsgatan 12, 3 tr.
753 22 Uppsala, Sverige

info@imint.se

www.weareimint.com