

Delårsrapport
IMINT Image Intelligence AB
1 januari - 30 september 2020

Delårsrapport för IMINT Image Intelligence AB

1 januari – 30 september 2020

Tredje kvartalet 1 juli – 30 september

- Nettoomsättningen för kvartalet uppgick till 13,1 Mkr (11,1 Mkr)
- Rörelsens kostnader för kvartalet uppgick till 12,5 Mkr (14,5 Mkr)
- Resultat efter finansnetto för kvartalet uppgick till 1,9 Mkr (0,3 Mkr)
- Resultat per aktie för kvartalet uppgick till 0,22 kr (0,03 kr)
- Kassaflödet efter investeringsverksamheten för kvartalet uppgick till 1 Mkr (-0,2 Mkr)

Perioden 1 januari – 30 september

- Nettoomsättningen för perioden uppgick till 33,4 Mkr (29,3 Mkr)
- Rörelsens kostnader för perioden uppgick till 40,9 Mkr (42,8 Mkr)
- Resultat efter finansnetto för perioden uppgick till -1 Mkr (-4,1 Mkr)
- Resultat per aktie för perioden uppgick till -0,11 kr (-0,46 kr)
- Kassaflödet efter investeringsverksamheten för perioden uppgick till 1,3 Mkr (-5 Mkr)
- Eget kapital per den 30 september 2020 uppgick till 54,6 Mkr (57,3 Mkr)
- Likvida medel per den 30 september 2020 uppgick till 34,3 Mkr (34,5 Mkr)

Väsentliga händelser 1 juli – 30 september

- Den 22 september 2020 meddelar Imint att samarbetet med chipsetleverantören MediaTek i Taiwan fördjupas. Ett flertal Vidhance-produkter görs tillgängliga för nya chipset från MediaTek.

Väsentliga händelser efter rapportperioden

- Den 26 oktober 2020 kallar Imint till extrastämma med anledning av två förslag till incitamentsprogram genom emission av teckningsoptioner. På grund av covid19-pandemin genomförs stämman enbart genom poströstning.
- På extrastämman den 12 november 2020 vann inte förslagen om incitamentsprogram den nödvändiga majoriteten av 90% av avlagda röster, varvid förslagen avsågs.

VD har ordet



Vi är glada att kunna rapportera ännu ett starkt kvartal där vi växer både omsättning och resultat. Kvartalets omsättning landade på 13,1 mkr vilket överträffar förra kvartalets omsättningsrekord med 14%. Resultatet efter avskrivningar och finansiella effekter blev 1,9 mkr, och det operativa rörelseresultat blev goda 4,8 mkr.

Bakom den goda intäktsökningen finns underliggande rörelser i vår intäktsmix, både vad gäller kunder och produkter. De exceptionella förutsättningarna under Coronaåret 2020 har till del gynnat vår strategi: Vårt fokus under 2016 till 2018 var framförallt nykunds försäljning inom smartphones, vilket på kort tid gav oss en stor kundstock. Årets begränsningar att fysiskt träffa kunder har påverkat kundtillströmningen, men vi har istället kunna vidareutveckla både relation och affär med våra befintliga kunder. Med en bredare kundbas har vi också större motståndskraft, och vi har mer proaktivt kunna fokusera resurser där förutsättningarna för tillväxt är bäst.

Väsentliga faktorer bakom det goda resultatet ligger i en lägre kassapåverkande kostnadsnivå, samt att kostnadsminskningen som löpt från årets tidigare kvartal nu planenligt får full effekt. Enligt plan och prognos är också att nettoavskrivningen på immateriellt kapital ökar. Detta då vi nu är i en mognare fas och har mindre andel av utvecklingskostnader som görs med lång intjänandehorisont. Vi noterar också effekten av en lägre dollarkurs, som ligger ungefär 10% under nivån vid årets första kvartal.

Det är glädjande att se att flera av våra relativt sett mindre kunder gör en bra återhämtning under tredje kvartalet, möjligtvis en effekt av att leverantörskedjorna i Asien återigen fungerar. Glädjande är också att intäktsmixen för Vidhance-produkter succesivt breddas. Videostabilisering är fortsatt vår storsäljare, men nyare produkter står för den snabbaste tillväxten, och det är en trend vi förutser kommer att fortsätta. Utvecklingsinvesteringar i en flexibel Vidhance-plattform, en effektiv kundsupport och verktyg för förenklad produktintegration, ger nu också bra avkastning och är vältajmad.

” Med en lönsam kärnaffär kan vi också succesivt öka investering för morgondagens innovationer inom videoområdet.”

Få VD-ord detta år kan undvika att nämna Corona. Tecknen på en global andra våg av Covid-19 är nu tydliga, så det är ännu för tidigt att summera effekten av pandemin. Jag har nämnt tidigare att försäljning inom nya marknader bromsade in som en följd av uppskjutna nya projekt. Under tredje kvartalet såg vi dock en svagt positiv trend vad gäller nya prospekt, och att utvärderingar av vår teknik återstartade. Vår marknadsföring börjar ge resultat, och vi jobbar med spännande möjligheter inom bl.a. ”wearables”, till exempel smarta klockor och glasögon.

Vår produktutveckling fortsätter effektivt att både bredda portföljen, och förbättra kvalitet och prestanda på befintliga produkter. Det är ett kontinuerligt arbete, för att säkra en position i framkant även på de nya chipset som introduceras. Under kvartalet har vi lagt extra emfas på Mediatek, där nu nästan hela Vidhance-portföljen finns tillgänglig också för dessa plattformar. Det har varit en bra investering för att öka volymen, genom ännu bättre tillgång till telefoner i framförallt mellanprissegmentet.

Vi håller en fortsatt hög takt för året vad gäller marknadsföring. Som ett exempel medverkade vår CTO Johan Svensson i en videointervju, med efterföljande artikel, i Forbes, och gav sin framtidsspaning runt samverkande videoinspelning. Vi blir mer uppmärksammade och välkända av branschens aktörer, och vi ser också en positiv trend inom rekrytering, där allt fler får upp ögonen för oss.

Efter rapportperioden, den 12 november, hölls extrastämman för beslut om incitamentsprogram genom teckningsoptioner. Tyvärr nåddes inte den majoritet om 90% av avlagda röster för att få bifall för förslaget. Det var olyckligt, då vi inte fick tillgång till ett viktigt verktyg för att attrahera och behålla de talanger som utgör bolagets mest centrala kraft.

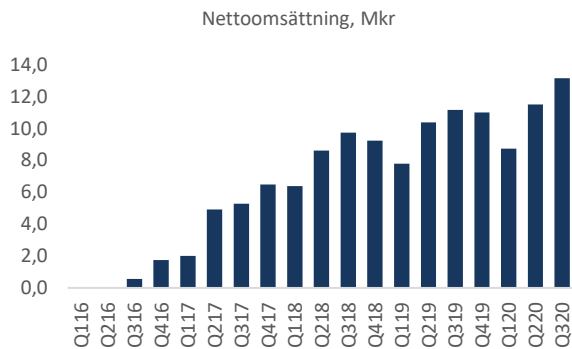
Ett kvartal av 2020 återstår. Det osäkra världsläget består, men vi har hittills visat på både uthållighet och styrka, med en god tillväxt omständigheterna till trots. Med fördjupade kundrelationer och produkter som gör verklig nytta, och ett mycket kompetent och fokuserat team, har vi goda förutsättningar för fortsatt tillväxt. Med en lönsam kärnaffär kan vi också succesivt öka investering för morgondagens innovationer inom videoområdet.

Uppsala i november 2020
Andreas Lifvendahl, VD

IMINTs utveckling

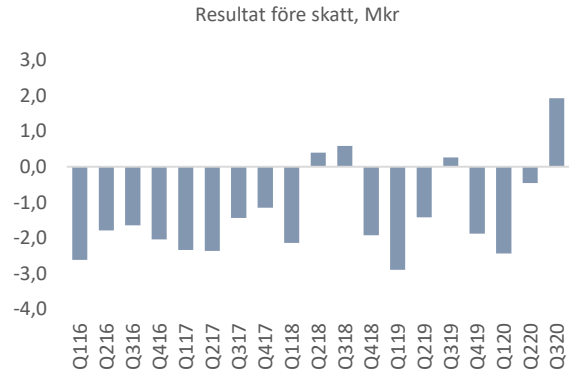
Intäktsutveckling

Nettoomsättningen uppgick till 13,1 Mkr och ökade med 18% jämfört med Q3 2019 (11,1 Mkr). Detta är det starkaste kvartalet, omsättningsmässigt, som IMINT hittills levererat.



Resultatutveckling

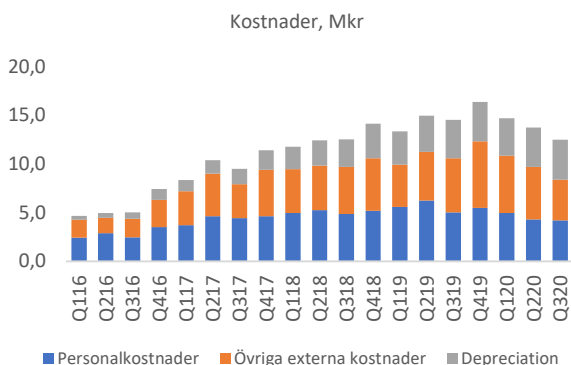
Kvartalets rörelseresultat förbättrades med 1,8 Mkr jämfört med Q3 2019, från 96 tkr till 1,9 Mkr.



Kostnadsutveckling

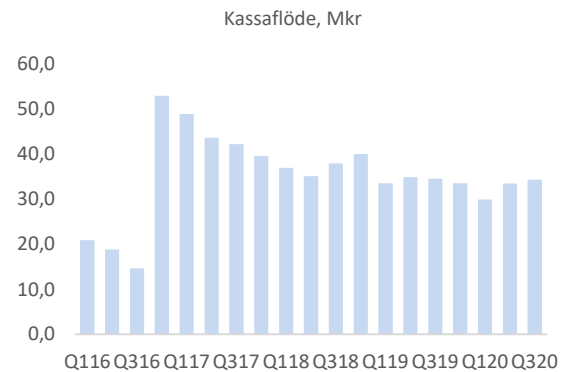
De operativa kostnaderna minskade 14% jämfört med Q3 2019, från 14,5 Mkr till 12,5 Mkr. Effekterna av de kostnadsbesparingar som genomförts under året får nu full effekt.

Avskrivningar av balanserade utvecklingsutgifter ökar jämfört med Q3 2019, från 4,0 Mkr till 4,1 Mkr. Ökningen av avskrivningar beräknas avstanna under 2020 och därefter minska då aktivering av produkt-utveckling avtar.



Kassaflöde och likviditet

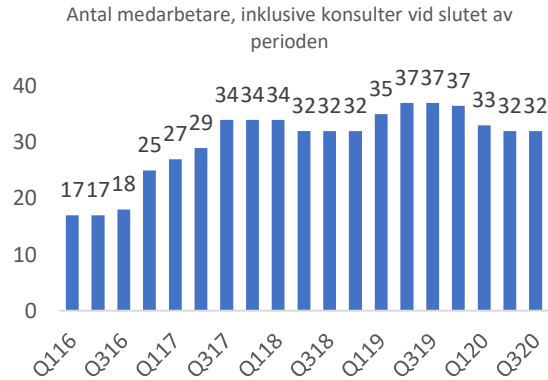
Likvida medel uppgick vid utgången av det tredje kvartalet till 34,3 Mkr, jämfört med 34,5 Mkr vid utgången av Q3 2019.



IMINTs utveckling

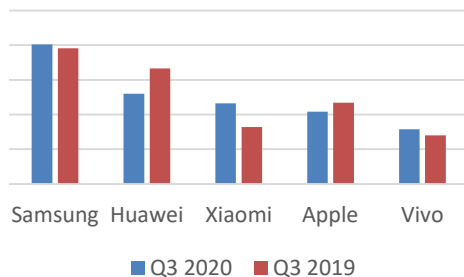
Antal medarbetare

Personalstyrkan inklusive konsulter var i slutet av perioden 32 personer jämfört med 37 föregående år. Sedan årsskiftet har 5 medarbetare lämnat bolaget p g a kostnadsanpassningar.



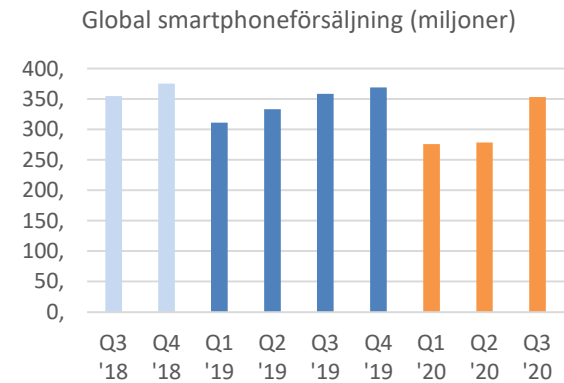
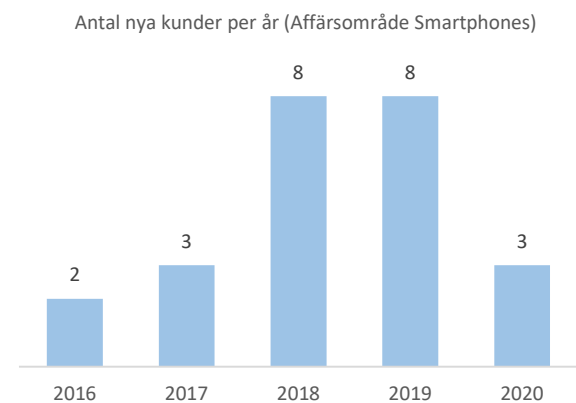
Marknadsutveckling Smartphones

Efter ett svagt första halvår 2020 med tydlig corona-effekt, återhämtade sig den globala marknaden väl för smartphones under 3:e kvartalet. Totalt såldes cirka 350 miljoner telefoner, vilket är ungefär samma nivå som 3:e kvartalet 2019. Xiaomi övertog tredjeplatsen från Apple, och Vivo övertog femteplatsen från Oppo. (Källa: IDC & Statista).



Kunder

Imint tecknade det första avtalet med en smartphonetillverkare i juni 2016. Sedan dess har bolaget tecknat kontrakt med 22 kunder. Bolag som till exempel Xiaomi, Nokia, Vivo, Sharp, Motorola, Asus och Fujitsu förlitar sig på Vidhance vid lanseringen av telefoner. Under kvartalet har Imint designat in flera nya Vidhance-funktioner i flera telefonmodeller.



Finansiell utveckling

Tredje kvartalet 1 juli - 30 september 2020

Nettoomsättning

Nettoomsättning för kvartalet uppgick till 13 131 tkr (11 143 tkr).

Kostnader

Rörelsekostnaderna under kvartalet uppgick till 12 487 tkr (14 524 tkr), fördelat på övriga externa kostnader 4 171 tkr (5 558 tkr), personalkostnader 4 197 tkr (5 008 tkr) och avskrivningar 4 119 tkr (3 958 tkr).

Resultat

Resultatet efter finansiella poster och resultat efter skatt för kvartalet blev 1 920 tkr (258 tkr), eller 0,22 kr (0,03 kr) per aktie.

Kassaflöde och likviditet

Kvartalets kassaflöde uppgick till 866 tkr (-334 tkr) eller 0,10 kr (-0,04 kr) per aktie. Kassaflödet från den löpande verksamheten uppgick till 2 996 tkr (3 335 tkr), eller 0,34 kr (0,38 kr) per aktie och kassaflödet efter investeringsverksamheten uppgick till 1 016 tkr (-184 tkr) eller 0,11 kr (-0,02 kr) per aktie.

Investeringar

Under kvartalet har IMINT investerat 0 kr (42 tkr) i materiella anläggningstillgångar och 1 980 tkr (3 477 tkr) i immateriella anläggningstillgångar.

Finansiell utveckling

Perioden 1 januari - 30 september 2020

Nettoomsättning

Nettoomsättning för perioden uppgick till 33 359 tkr (29 274 tkr).

Kostnader

Rörelsekostnaderna under perioden uppgick till 40 917 tkr (42 827 tkr), fördelat på övriga externa kostnader 15 447 tkr (14 914 tkr), personalkostnader 13 451 tkr (16 820 tkr) och avskrivningar 12 019 tkr (11 093 tkr).

Resultat

Resultatet efter finansiella poster och resultat efter skatt för perioden blev -969 tkr (-4 061 tkr), eller -0,11 kr (-0,46 kr) per aktie.

Kassaflöde och likviditet

Periodens kassaflöde uppgick till 811 tkr (-5 438 tkr) eller 0,09 kr (-0,61 kr) per aktie. Kassaflödet från den löpande verksamheten uppgick till 9 066 tkr (4 434 tkr), eller 1,02 kr (0,50 kr) per aktie och kassaflödet efter investeringsverksamheten uppgick till 1 261 tkr (-4 988 tkr) eller 0,14 kr (-0,56 kr) per aktie.

IMINT:s likviditet var vid periodens slut 34 308 tkr (34 541 tkr).

Styrelsen gör bedömningen att bolagets nuvarande likviditet är tillräcklig för att finansiera de planer som finns för nästkommande 12 månader.

Investeringar

Under perioden har IMINT investerat 25 tkr (159 tkr) i materiella anläggningstillgångar och 7 780 tkr (9 264 tkr) i immateriella anläggningstillgångar.

Eget kapital

Eget kapital i IMINT uppgick vid periodens slut till 54 566 tkr (57 259 tkr) eller 6,15 kr (6,47 kr) per aktie. Fond för utvecklingsutgifter i bundet eget kapital uppgår till 20 411 tkr (22 948 tkr). Soliditeten var vid periodens slut 77% (77%).

Skattemässiga underskott

IMINT:s nuvarande verksamhet förväntas initialt innebära negativa resultat och skattemässiga underskott. Det finns i dagsläget inte tillräckligt övertygande skäl som talar för att skattemässiga överskott kommer att finnas i framtiden som kan försvara en aktivering av värdet av underskottsavdragen, varför uppskjuten skattefordran ej har redovisats.

Per den 30 september 2020 uppgick de skattemässiga underskotten till 39 115 tkr.

Personal

Antalet anställda per den 30 september 2020 uppgick till 27 (30) och under kvartalet har även konsulter anlåtats motsvarande 5 (5). Företaget sysselsatte därmed totalt, inräknat anställda och konsulter, 32 (37) personer.

Moderbolaget

Bolagets associationsform är aktiebolag och regleras av aktiebolagslagen (2005:551). Styrelsen har sitt säte i Uppsala. IMINT är moderbolag i en koncern med totalt två bolag. IMINT äger samtliga aktier i IMINT Incentive AB (559060-0135).

Aktiekapital

IMINT:s aktiekapital uppgår till 8 869 277 kronor fördelat på 8 869 277 utestående aktier. Aktiernas kvotvärde är 1 krona.

Aktien

IMINT Image Intelligence AB:s aktie är listad på Spotlight under kortnamnet IMINT. Aktien har ISIN-kod SE0007692124. Bolaget hade per den 30 september 2020 ca 3 200 aktieägare. De 10 största ägarna per den 30 september 2020 anges nedan.

Namn	Innehav
Avanza Pension	15,21%
Nordnet Pensionsförsäkring	3,57%
Öjvind Norberg	3,4%
Peter Ekerling	2,32%
Andreas Lifvendahl	1,77%
Swedbank Försäkring	1,61%
Futur Pension	1,55%
Pierre Willihard Ullman	1,46%
Peter Lebbin	1,16%
City Automobile i Örebro AB	0,95%

Finansiell utveckling

Perioden 1 januari - 30 september 2020

Optionsprogram

IMINT har 440 000 utestående teckningsoptioner riktat till personalen på bolaget i ett program. Tidigare program, I och II från 2015, program III från 2016 samt program IV från 2017 har avslutats.

Vid ordinarie bolagsstämma i maj 2018 beslutade stämman att emittera 440 000 teckningsoptioner till bolagets helägda dotterbolag IMINT Incentive AB. Varje teckningsoption är berättigad till teckning av en ny aktie i bolaget fram t o m 30 maj 2021 till en lösenkurs om 28,37 per aktie.

308 000 av dessa emitterade optioner används i ett personaloptionsprogram i företaget. Vid fullt utnyttjande av rätten att teckna aktier i program V, kommer utspädningseffekten att bli 3,5%. 132 000 teckningsoptioner innehåses i egen räkning och är ämnade för kassaflödessäkring av de sociala avgifter som Imint ska betala i samband med inlösen.

Inom ramen för personalprogram V har 90 000 tecknats av företagsledningen och 175 000 av övrig personal.

Väsentliga risker och osäkerhetsfaktorer

IMINT är genom sin verksamhet exponerat för risker och osäkerhetsfaktorer. Information om bolagets risker och osäkerhetsfaktorer återfinns i årsredovisningen för 2019. Dessa överensstämmer med de risker bolaget identifierar idag.

	2017, prg IV	2018, prg V
Emitterade vid årets början	440 000	440 000
- Emitterade under perioden		
Emitterade vid periodens slut	440 000	440 000
Antal tilldelade vid årets början	440 000	440 000
- Tilldelade under perioden		
- Inlösta under perioden		
- Förfallna	440 000	
Antal tilldelade vid periodens slut	0	440 000
Lösenpris	61,92	28,37
Löper till och med	2020-05-30	2021-05-30

FINANSIELL UTVECKLING I SAMMANDRAG

IMINT Image Intelligence AB <i>tkr (om ej annat anges)</i>	1 juli - 30 september		1 jan-30 september		1 jan-31 dec
	2020	2019	2020	2019	2019
Nettoomsättning	13 131	11 143	33 359	29 274	40 255
Aktiverat arbetet för egen räkning	1 980	3 477	7 780	9 264	12 777
Rörelsens kostnader	-12 487	-14 524	-40 917	-42 827	-59 177
Rörelseresultat	2 650	96	251	-4 288	-6 145
Resultat efter finansiella poster	1 920	258	-969	-4 061	-5 944
Resultat efter skatt	1 920	258	-969	-4 061	-5 944
Nettokassaflöde efter investeringar	1 016	-184	1 261	-4 988	-5 882
Kassaflöde från finansieringsverksamheten	-150	-150	-450	-450	-600
Likvida medel på balansdagen	34 308	34 541	34 308	34 541	33 497
Eget kapital på balansdagen	54 566	57 347	54 566	57 347	55 484

Nyckeltal	1 juli - 30 september		1 jan-30 september		1 jan-31 dec
	2020	2019	2020	2019	2019
Avkastning på eget kapital, %	3,52%	0%	neg	neg	neg
Avkastning på sysselsatt kapital, %	4,89%	0%	neg	neg	neg
Soliditet	77%	75%	77%	75%	82%
Nettoinvesteringar i materiella anläggningstillgångar		42	25	159	359
Nettoinvesteringar i immateriella anläggningstillgångar	1 980	3 477	7 780	9 264	12 777
Antal anställda vid periodens slut	37	32	37	32	32
Resultat per aktie, kr	0,22	0,03	-0,11	-0,46	-0,67
Eget kapital per aktie, kr	6,15	6,47	6,15	6,47	6,26
Kassaflöde från den löpande verksamheten per aktie, kr	0,34	0,38	1,02	0,50	0,82
Kassaflöde efter investeringar per aktie, kr	0,11	-0,02	0,14	-0,56	-0,66
Kassaflöde per aktie, kr	0,10	-0,04	0,09	-0,61	-0,73

RESULTATRÄKNING

IMINT Image Intelligence AB <i>tkr (om ej annat anges)</i>	1 juli - 30 september		1 jan-30 september		1 jan-31 dec
	2020	2019	2020	2019	2019
<i>Rörelsens intäkter</i>					
Nettoomsättning	13 131	11 143	33 359	29 274	40 255
Övriga rörelseintäkter	25	0	29	0	0
Aktiverat arbete för egen räkning	1 980	3 477	7 780	9 264	12 777
Summa Intäkter	15 136	14 620	41 168	38 538	53 032
<i>Rörelsens kostnader</i>					
Övriga externa kostnader	-4 171	-5 558	-15 447	-14 914	-21 747
Personalkostnader	-4 197	-5 008	-13 451	-16 820	-22 295
Avskrivningar	-4 119	-3 958	-12 019	-11 093	-15 135
Summa rörelsens kostnader	-12 487	-14 524	-40 917	-42 827	-59 177
Rörelseresultat	2 650	96	251	-4 288	-6 145
<i>Resultat från finansiella investeringar</i>					
Övriga ränteintäkter och liknande resultatposter	344	348	917	651	1 206
Övriga räntekostnader och liknande resultatposter	-1 074	-186	-2 137	-423	-1 005
Finansnetto	-730	161	-1 220	228	201
Resultat efter finansiella poster	1 920	258	-969	-4 061	-5 944
Skatt på årets resultat	-	-	-	-	-
Periodens resultat	1 920	258	-969	-4 061	-5 944
Genomsnittligt antal aktier, tusental, före utspädning	8 869	8 869	8 869	8 869	8 869
Genomsnittligt antal aktier, tusental, efter utspädning	9 485	9 477	9 487	9 477	9 481
Antal aktier utestående på balansdagen, tusental	8 869	8 869	8 869	8 869	8 869
Resultat per aktie före och efter utspädning	0,22	0,03	-0,11	-0,46	-0,67

BALANSRÄKNING

IMINT Image Intelligence AB <i>tkr (om ej annat anges)</i>	30 september		31 dec
	2020	2019	2019
<i>Anläggningstillgångar</i>			
<i>Immateriella anläggningstillgångar</i>			
Balanserade utvecklingsutgifter	21 864	26 472	26 000
<i>Materiella anläggningstillgångar</i>			
Maskiner och inventarier	320	255	399
<i>Finansiella anläggningstillgångar</i>			
Andelar i koncernföretag	50	50	50
Långfristiga fordringar	1 648		1 648
Summa anläggningstillgångar	23 883	26 777	28 097
<i>Omsättningstillgångar</i>			
Kundfordringar och andra fordringar	12 855	15 356	6 440
Likvida medel	34 308	34 541	33 497
Summa omsättningstillgångar	47 164	49 897	39 937
TOTALA TILLGÅNGAR	71 047	76 674	68 034
EGET KAPITAL OCH SKULDER			
<i>Eget kapital</i>			
Aktiekapital	8 869	8 869	8 869
Fond för utvecklingsutgifter	20 411	22 948	23 033
Övrigt fritt eget kapital	-969	-4 061	-5 944
Periodens resultat	26 255	29 590	29 525
Summa eget kapital	54 566	57 347	55 484
<i>Avsättningar och skulder</i>			
Långfristiga skulder	850	1 450	1 300
Kortfristiga skulder	15 630	17 877	11 250
Summa avsättningar och skulder	16 480	19 327	12 550
TOTALT EGET KAPITAL och SKULDER	71 047	76 674	68 034

KASSAFLÖDESANALYS

IMINT Image Intelligence AB <i>tkr (om ej annat anges)</i>	1 juli - 30 september		1 jan-30 september		1 jan-31 dec
	2020	2019	2020	2019	2019
<i>Den löpande verksamheten</i>					
Rörelseresultat efter finansiella poster	1 926	258	-969	-4 061	-5 944
Avskrivningar	4 119	3 958	12 019	11 093	15 135
Övrigt ej kassaflödespåverkande	12	20	51	424	-1 204
Kassaflöde från den löpande verksamheten före förändringar i rörelsekapitalet	6 057	4 235	11 101	7 457	7 987
Förändringar i rörelsekapitalet	-3 061	-901	-2 035	-3 023	-733
Kassaflöde från den löpande verksamheten	2 996	3 335	9 066	4 434	7 254
<i>Investeringsverksamheten</i>					
Investeringar i materiella anläggningstillgångar	0	-42	-25	-159	-359
Investeringar i immateriella anläggningstillgångar	-1 980	-3 477	-7 780	-9 264	-12 777
Investeringar i finansiella anläggningstillgångar	0	0	0	0	0
Kassaflöde från investeringsverksamheten	-1 980	-3 519	-7 805	-9 422	-13 136
Kassaflöde efter investeringsverksamheten	1 016	-184	1 261	-4 988	-5 882
<i>Finansieringsverksamheten</i>					
Nyemission	0	0	0	0	0
Nyupptagna lån	0	0	0	0	0
Amorteringar på lån	-150	-150	-450	-450	-600
Kassaflöde från finansieringsverksamheten	-150	-150	-450	-450	-600
PERIODENS KASSAFLÖDE	866	-334	811	-5 438	-6 482
Likvida medel vid periodens början	33 442	34 875	33 497	39 979	39 979
Likvida medel vid periodens slut	34 308	34 541	34 308	34 541	33 497

RAPPORT ÖVER FÖRÄNDRING EGET KAPITAL

IMINT Image Intelligence AB tkr (om ej annat anges) 1 januari 2019 - 30 september 2019	Aktiekapital	Fond för utvecklings- utgifter	Överkurs- fond	Ansamlad förlust	Totalt eget kapital
Ingående balans 2019-01-01	8 869	23 190	91 231	-62 307	60 983
<i>Resultat</i>					
Periodens resultat				-4 148	-4 148
Omföring till fond för utvecklingsutgifter reducerat med årets avskrivningar		-242		242	
<i>Transaktioner med aktieägare</i>					
Nyemission					
Personaloptionsprogram, värde på anställdas tjänstgöring				424	424
Nyemissionsutgifter					
Utgående balans 2019-09-30	8 869	22 948	91 231	-65 789	57 259

IMINT Image Intelligence AB tkr (om ej annat anges) 1 januari 2020 - 30 september 2020	Aktiekapital	Fond för utvecklings- utgifter	Överkurs- fond	Ansamlad förlust	Totalt eget kapital
Ingående balans 2020-01-01	8 869	23 033	91 231	-67 649	55 484
<i>Resultat</i>					
Periodens resultat				-969	-969
Omföring till fond för utvecklingsutgifter reducerat med årets avskrivningar		-2 622		2 622	
<i>Transaktioner med aktieägare</i>					
Nyemissioner					
Personaloptionsprogram, värde på anställdas tjänstgöring				51	51
Nyemissionsutgifter					
Utgående balans 2020-09-30	8 869	20 411	91 231	-65 945	54 566

IMINTs verksamhet

Affärsidé

Imint är ett svenskt mjukvarubolag som genom intelligent sensor- och dataanalys utmanar marknads befintliga koncept för kvalitativ bild och video. Genom att kombinera världsledande algoritmiskunskap och modern mjukvaruutvecklingsmetodik utvecklar Imint visionära produkter och lösningar i teknikens framkant. Imints passion är att utveckla smarta och effektiva produkter, lösningar och tjänster som skapar mervärde åt konsument- och industrimarknaden.

Vision

Imints vision är att vara världsledande inom analys, optimering och förbättring av bild, video och sensordata. Inom marknadssegmentet för konsumentelektronik är visionen att förenkla och skapa en kreativ och angenäm upplevelse för slutanvändare som filmskapare. På den industriella marknaden är Imints vision att med smart sensor- och bildanalys öka både maskiners och människors möjlighet att säkert och snabbt orientera sig och därmed stödja korrekt beslutsfattande.

Marknad

Bolagets verksamhet är huvudsakligen fokuserad på att nå ut till marknaden för smartphones, vilken är den största av alla produktkategorier inom konsumentelektronik.

Samtidigt ökar aktiviteter för anpassning och breddning av produkt erbjudandet även för andra industrivertikaler där kamera, video och datorseende är centrala komponenter. Imint är övertygade om att bolagets samlade expertis samt produkt erbjudande kan skapa mervärde inom dessa områden.



Erbjudande

Kärnan i Imints erbjudande är Vidhance mjukvarubibliotek bestående av algoritmer för sensoranalys, samt olika typer av bild- och videoförbättringar.

För att möjliggöra en snabb och smidig implementation av dessa algoritmer i kundens produkter så erbjuder Bolaget även ett utvecklingsverktyg (Software Development Kit), som kunden behöver för en lyckad integration. Utöver SDK så erbjuds även kunden integrationstjänster för att säkerställa högsta möjliga kvalitet i slutprodukten. Till erbjudandet tillkommer ofta ett längre supportkontrakt.

Affärsmodell

Imint har en affärsmodell där Vidhance och tillhörande tjänster och support i huvudsak säljs direkt till smartphonetillverkare utan några mellanhänder. Avtalsmodellen för smartphonetillverkare bygger framförallt på licensavgifter för rätt att sälja telefoner med Vidhance mjukvara inbyggd, men även på avgifter för ett Software Development Kit, integrationstjänster och bildkvalitetsoptimering samt underhåll och support.

Patentstrategi

Imint arbetar med en patentstrategi som bygger på att noga följa marknaden för att utvärdera nya möjligheter för patent. Patentstrategin går främst ut på att söka patent på koncept- och systemnivå, då för detaljerade patent inom mjukvarualgoritmer i praktiken kan vara svåra att skydda från närliggande lösningar.

Redovisningsprinciper och noter

Not 1: Redovisningsprinciper

Denna bokslutskommuniké har upprättats i enlighet med årsredovisningslagen och bokföringsnämndens allmänna råd BFNAR 2012:1. Årsredovisning och koncernredovisning (K3) är oförändrade jämfört med föregående år.

Not 2: Transaktioner med närstående

Inga transaktioner med närstående har skett under perioden.

Not 3: Övriga externa kostnader

I övriga externa kostnader ingår bland annat kostnader för konsulter, lokal och personal i Kina via Business Sweden, patentkostnader, marknadsföring, IT & telefoni, källskatter i Kina, lokalhyra, och resor.

Not 4: Royaltyintäkter

Delar av bolagets intäkter utgörs av royalties baserat på antal sålda enheter. Avtalen med mobiltelefonföretag innehåller i vissa fall parametrar som gör att intäkten per såld telefon beror av såld volym. Bolaget gör bedömningar rörande de antal telefoner som kommer säljas och bolagets genomsnittliga intäkt baseras på denna estimerade volym. Verklig volym kan komma att avvika från den bedömningen som bolaget gör med effekten att även genomsnittlig intäkt per såld telefon kan avvika.

Not 5: Definitioner och nyckeltal

- **Avkastning på eget kapital:** Resultat före skatt i relation till eget kapital.
- **Avkastning på sysselsatt kapital:** Resultat efter finansnetto i relation till sysselsatt kapital.
- **Eget kapital per aktie:** Eget kapital dividerat med antal aktier på balansdagen.
- **Genomsnittligt antal aktier:** Det genomsnittliga antalet aktier i Imint har beräknats utifrån en viktning av det historiska antalet utestående aktier i Imint efter varje genomförd nyemission gånger antal dagar som respektive antal aktier varit utestående.

- **Kassaflöde från den löpande verksamheten per aktie:** Kassaflöde från den löpande verksamheten dividerat med genomsnittligt antal aktier.
- **Kassaflöde per aktie:** Periodens kassaflöde dividerat med genomsnittligt antal aktier.
- **Resultat per aktie:** Nettoresultat dividerat med genomsnittligt antal aktier.
- **Soliditet:** Eget kapital i förhållande till balansomslutningen (totala tillgångar).
- **Sysselsatt kapital:** Totala tillgångar minus ej räntebärande skulder.

Styrelsen och verkställande direktören försäkrar att denna delårsrapport ger en rättvisande bild av bolagets verksamhet, ställning och resultat samt beskriver väsentliga risker och osäkerhetsfaktorer som bolaget står inför.

Denna delårsrapport har inte granskats av bolagets revisor.

Uppsala 2020-11-20
VD

Kommande information

2021-02-23 Bokslutskommuniké 2020

För ytterligare information, kontakta:

Andreas Lifvendahl, Växel: 018-474 99 90
Postadress: Kungsängsgatan 12, 3 tr.
753 22 Uppsala, Sverige

info@imint.se

www.weareimint.com