



Bokslutskommuniké
IMINT Image Intelligence AB
1 januari - 31 december 2020



Bokslutskommuniké för IMINT Image Intelligence AB

1 januari – 31 december 2020

Fjärde kvartalet 1 oktober - 31 december

- Nettoomsättningen för kvartalet uppgick till 15,3 Mkr (11 Mkr)
- Rörelsens kostnader för kvartalet uppgick till 15 Mkr (16,4 Mkr)
- Resultat efter finansnetto för kvartalet uppgick till 2,7 Mkr (-1,9 Mkr)
- Resultat per aktie för kvartalet uppgick till 0,30 kr (-0,21 kr) före utspädning och 0,29 kr (-0,20 kr) efter utspädning
- Kassaflödet efter investeringsverksamheten för kvartalet uppgick till 0,8 Mkr (-0,9 Mkr)

Perioden 1 januari - 31 december

- Nettoomsättningen för perioden uppgick till 48,8 Mkr (40,3 Mkr)
- Rörelsens kostnader för perioden uppgick till 57,1 Mkr (59,2 Mkr)
- Resultat efter finansnetto för perioden uppgick till 1,7 Mkr (-5,9 Mkr)
- Resultat per aktie för perioden uppgick till 0,19 kr (-0,67 kr) före utspädning och 0,18 kr (-0,63 kr) efter utspädning
- Kassaflödet efter investeringsverksamheten för perioden uppgick till 2,0 Mkr (-5,9 Mkr)
- Eget kapital per den 31 december 2020 uppgick till 57,2 Mkr (55,5 Mkr)
- Likvida medel per den 31 december 2020 uppgick till 34,9 Mkr (33,5 Mkr)

Väsentliga händelser 1 oktober - 31 december

- Den 12 november 2020 håller bolaget en extra bolagsstämma, för beslut om två incitamentsprogram i form av utgivning av teckningsoptioner; ett riktat till personal och ledning, och ett till styrelseledamöter. Erforderlig majoritet om nio tiondelar av såväl de avgivna rösterna som de vid stämman företrädde aktierna saknades för beslut i båda förslagen.
- Den 13 december 2020 meddelar bolaget att man tecknat ett licens- och underhållsavtal med ett mindre, snabbväxande amerikanskt bolag verksamt inom smarta glasögon. Affären representerar ett nytt marknadssegment för Imint inom industriell AR-teknik
- Den 17 december 2020 meddelar bolaget att man mottagit en projektutvecklingsbeställning från ett stort mjukvarubolag med inriktning mot sociala medier. Utvecklingsprojektet förväntas pågå under cirka ett år, varefter en produktansättning kan komma att ske. Slutprodukten är inom kategorin bärbar konsumentelektronik.
- Den 23 december 2020 meddelar bolaget att man tecknat ett tilläggsavtal med kunden Xiaomi. Tilläggsavtalet ger kunden rätt att inkludera en ny funktion ur produktfamiljen Vidhance i kundens smartphoneprogram. Tilläggsavtalet löper över tre år, och uppskattas addera mellan 5-10% på omsättningen under 2021.

Väsentliga händelser efter periodens slut

- Den 19 januari 2021 meddelar bolaget att en valberedning inför årsstämman 2021 har utsetts. De ägare som accepterat att ingå i valberedningen har till representanter utsett Öjvind Norberg, Peter Ekerling samt Andreas Ullman. Öjvind Norberg är valberedningens ordförande.

VD har ordet



” Från en lönsam plattform och med ett kompetent och sammansvetsat team, kommer vi att öka investeringstakten för att skapa jordmån för mångårig god tillväxt. ”

Året 2020 går till historien som ett mycket annorlunda år. Med den motvind vi kände första halvåret är det med stolthet vi kan konstatera att vi gjorde en rejäl comeback under andra halvåret, och kunde stänga året med ännu ett rekordkvartal med en nettoomsättning på 15,3 mkr, en ökning med 39% över fjärde kvartalet 2019.

Den goda tillväxten under andra halvan av året gjorde att helåret 2020 blev vårt starkaste någonsin, med en omsättning på 48,8 mkr vilket är en tillväxt om 21% över 2019. Den goda omsättningstillväxten har skett med fortsatt god kostnadskontroll, vilket ger oss positivt årsresultat före skatt på 1,7 mkr. För kvartalet var farten framåt hög, och med god lönsamhet, vilket rörelseresultatet om 3,5 mkr och kassaflödet på 0,8 mkr i fjärde kvartalet vittnar om.

Vi har lyckats väl med att fördjupa samarbetet med flera viktiga kunder inom smartphonemarknaden. Vår ambition att bredda vår produktportfölj inom videoförbättring har slagit väl ut, och vi har ökat innehållet i vår leverans till flera kunder. En viktig produkt har varit Vidhance Selfie Mode, som anpassar videoförbättring när mobilens framkamera används. Vi har också lyckats väl med att komma djupare i våra kunders modellprogram, och därmed fortsatt få upp volymerna för telefoner med Vidhance integrerat. Dessa båda faktorer samverkar till det goda försäljningsresultatet.

Vi avslutade 2020 med tre viktiga affärer i december. Vi tecknade ett treårigt tilläggsavtal med vår kund Xiaomi för en ny Vidhance-funktion som ger bra intäktsförstärkning till vår basaffär.

Utanför smartphonemarknaden fick vi en ny intressant kund inom industriell AR-teknik, och ett mer långsiktigt utvecklingsuppdrag inom bärbar konsumentelektronik. Kunden i detta fall är framförallt positionerad inom sociala medier, men har även fysiska produkter i sitt sortiment. Båda dessa affärer har ingen stor kortsiktig effekt på vår försäljning, men representerar två spännande områden för framtiden. Affärerna är också en signal om hur vårt rykte om teknisk excellens och vårt varumärke växer vidare och blir känt för flera.

Under 2020 arbetade vi målmedvetet med kostnadskontroll och effektivitet, med målet om positivt kassaflöde för kärnaffären. Vi uppnådde det målet med tydligt fokus på vår huvudmarknad och våra viktigaste kunder, och har därmed bevisat att vi kan generera värde. I december 2020 kunde vi stolt ta emot utmärkelsen om en 7:e plats på Deloitte's lista "Technology Fast 50", men en tillväxt på 1630% mellan åren 2016-2019. Det gav oss också en bra signal om att vi i själ och hjärta är ett tillväxtbolag.

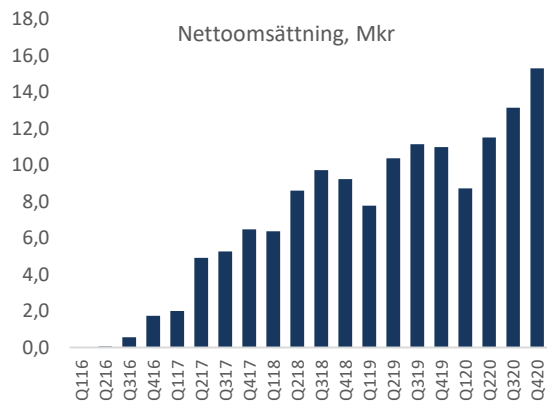
Så från en lönsam plattform och med ett mycket kompetent och sammansvetsat team, gör vi nu oss redo att öka investeringstakten på bredare front, för att skapa bästa möjliga jordmån för mångårig god tillväxt. Vi går in i 2021 med gott humör och framgång som mål.

Uppsala i februari 2021
Andreas Lifvendahl, VD

IMINTs utveckling

Intäktsutveckling

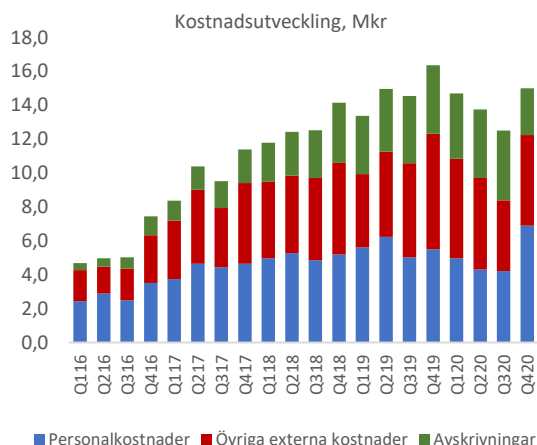
Nettoomsättningen uppgick till 15,3 Mkr i Q4 och ökade med 39% jämfört med Q4 2019 (11,0 Mkr).



Kostnadsutveckling

De operativa kostnaderna i Q4 minskade något jämfört Q4 2019, från 12,3 Mkr till 12,2 Mkr. Jämfört med Q3 2020 ökade dock de operativa kostnaderna främst beroende på en reservering för den beslutade vinstdelningen. Personalstyrkan har hållits på samma nivå.

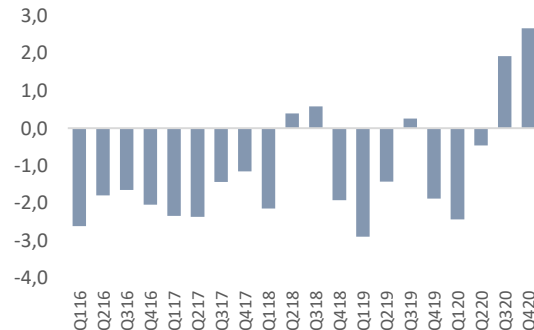
Avskrivningar av balanserade utvecklingsutgifter minskade med 14% jämfört med Q4 2019, från 4,0 Mkr till 2,8 Mkr. I kvartalet har immateriella tillgångar från åren 2010 – 2013 uttrangerats. I kvartalet har även en genomgång och korrigering av årets avskrivningar genomförts.



Resultatutveckling

Kvartalets rörelseresultat blev 3,5 Mkr (-1,9 Mkr), en ökning med 288% jämfört med Q4 2019.

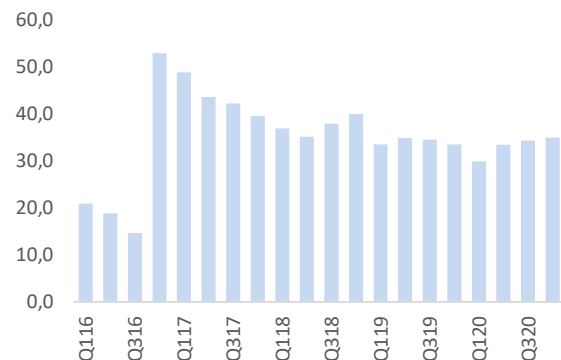
Resultat före skatt, Mkr



Likviditet

Likvida medel uppgick vid utgången av fjärde kvartalet till 34,9 Mkr, jämfört med 33,5 Mkr vid utgången av Q4 2019. Kassaflödet i kvartalet är 0,6 Mkr och är primärt från den löpande verksamheten.

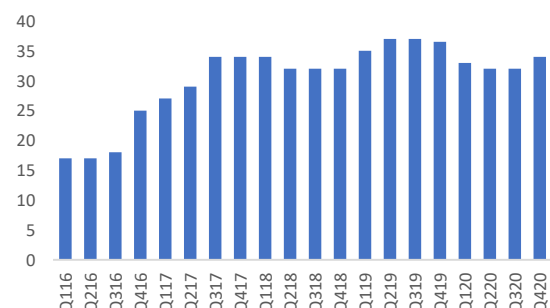
Kassa per balansdagen, Mkr



Antal medarbetare

Personalstyrkan inklusive konsulter var i slutet av Q4, 34 personer jämfört med 37 föregående år.

Antal medarbetare, inkl. konsulter, vid slutet av perioden

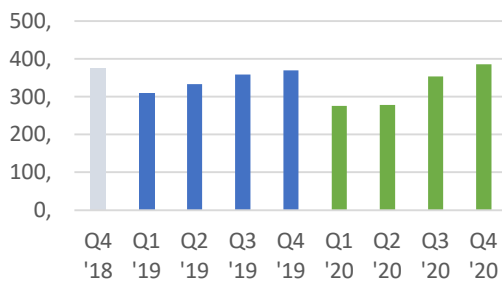


IMINTs utveckling

Marknadsutveckling Smartphones

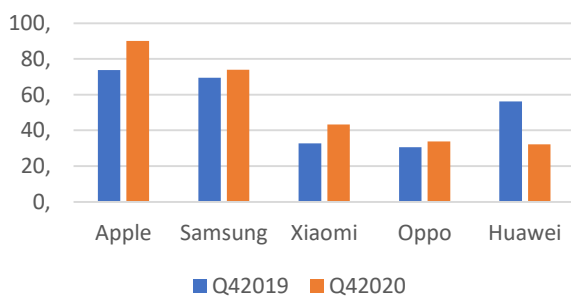
Under 2020 såldes ca 1,3 miljarder smartphones, vilket är en nedgång med cirka 6% jämfört med 2019. Bakom nedgången ligger framförallt Covid19-inbromsningen i första halvåret, och försäljningen återhämtade sig till mer normala nivåer under andra halvåret. Årscykeln med ett starkt fjärde kvartal kvarstår, och fjärde kvartalets försäljning 2020 steg med cirka 5% över motsvarande kvartal 2019.

Global smartphoneförsäljning per kvartal

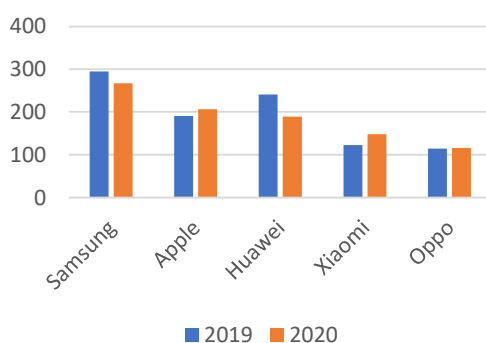


Apple redovisar traditionsenligt ett starkt fjärde kvartal. Handelskonfliktens påverkan på Huawei märktes tydligt i kvartalet, med ett tapp på 43% mot fjärde kvartalet 2019.

Smartphoneförsäljning top-5 4kv 2020 (milj enheter)



Smartphoneförsäljning helår topp-5 (milj enheter)

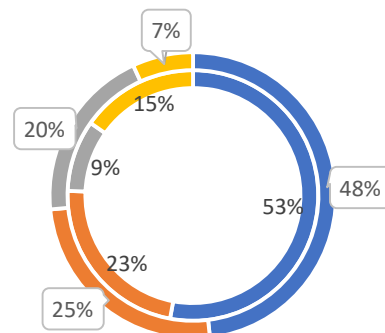


Produktintäktsmix licensiering

Vid den första lanseringen av en smartphone med Vidhance var produkten videostabilisering, även kallat EIS.

Under åren 2017-2020 har Vidhance-portföljen successivt utökats, både med tilläggfunktioner till EIS, och nya produkter. Successivt ökar andelen av totala licensintäkter från nya produkter.

Licensintäkter per produktslag 2019 (inre) och 2020 (yttre)

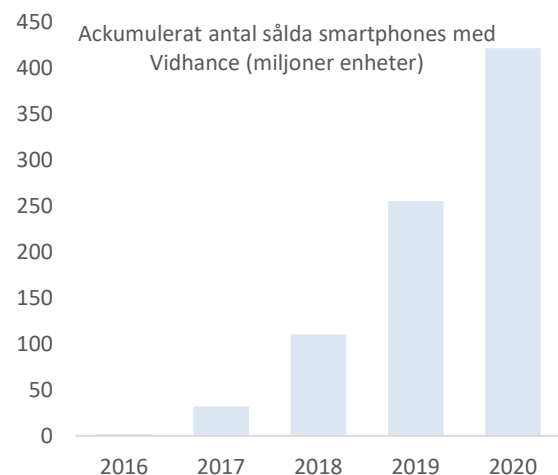


- Video Stabilization (EIS)
- Video quality products/add-ons
- Composition and Selfie Mode
- Other Vidhance

Källa: Imint. Vissa uppskattade fördelningar har gjorts av intäkter från avtal med paketprissättning.

Marknadsandel

Sedan första lanseringen av en smartphone med Vidhance, i Q4 2016, har drygt 400 miljoner smartphones med Vidhance sålts till konsumenter världen över.



Källa: Imint. Vissa uppskattade volymer har gjorts av intäkter från avtal utan royalty-modell för licensersättningar.

Finansiell utveckling

Fjärde kvartalet 1 oktober - 31 december

Nettoomsättning

Nettoomsättning för kvartalet uppgick till 15 304 tkr (10 981 tkr).

Kostnader

Rörelsekostnaderna under kvartalet uppgick till 14 977 tkr (16 350 tkr), fördelat på övriga externa kostnader 5 340 tkr (6 834 tkr), personalkostnader 6 882 tkr (5 475 tkr) och avskrivningar 2 756 tkr (4 041 tkr).

Resultat

Resultatet efter finansiella poster och resultat efter skatt för kvartalet blev 2 663 tkr (-1 883 tkr), eller 0,30 kr (-0,21 kr) per aktie.

Kassaflöde och likviditet

Kvartalets kassaflöde uppgick till 614 tkr (-1 044 tkr) eller 0,07 kr (-0,12 kr) per aktie. Kassaflödet från den löpande verksamheten uppgick till 3 905 tkr (2 819 tkr) eller 0,44 kr (0,32 kr) per aktie och kassaflödet efter investeringsverksamheten uppgick till 764 tkr (-894 tkr) eller 0,09 kr (-0,10 kr) per aktie.

Investeringar

Under kvartalet har IMINT investerat 26 tkr (200 tkr) i materiella anläggningstillgångar och 3 115 tkr (3 513 tkr) i immateriella anläggningstillgångar.

Finansiell utveckling

Perioden 1 januari - 31 december

Nettoomsättning

Nettoomsättning för perioden uppgick till 48 720 tkr (40 255 tkr).

Kostnader

Rörelsekostnaderna under perioden uppgick till 57 055 tkr (59 177 tkr), fördelat på övriga externa kostnader 21 947 tkr (21 747 tkr), personalkostnader 20 332 tkr (22 295 tkr) och avskrivningar 14 775 tkr (15 135 tkr).

Resultat

Resultatet efter finansiella poster och resultat efter skatt för perioden blev 1 694 tkr (-5 944 tkr) eller 0,19 kr (-0,67 kr) per aktie.

Kassaflöde och likviditet

Periodens kassaflöde uppgick till 1 425 tkr (-6 482 tkr) eller 0,16 kr (-0,73 kr) per aktie. Kassaflödet från den löpande verksamheten uppgick till 12 971 tkr (7 254 tkr), eller 1,46 kr (0,82 kr) per aktie och kassaflödet efter investeringsverksamheten uppgick till 2 025 tkr (-5 882 tkr) eller 0,23 kr (-0,66 kr) per aktie. IMINT:s likviditet var vid periodens slut 34 922 tkr (33 497 tkr).

Styrelsen gör bedömningen att bolagets nuvarande likviditet är tillräcklig för att finansiera de planer som finns för nästkommande 12 månader.

Investeringar

Under perioden har IMINT investerat 52 tkr (359 tkr) i materiella anläggningstillgångar och 10 894 tkr (12 777 tkr) i immateriella anläggningstillgångar.

Eget kapital

Eget kapital i IMINT uppgick vid periodens slut till 57 243 tkr (55 484 tkr) eller 6,45 kr (6,26 kr) per aktie. Fond för utvecklingsutgifter i bundet eget kapital uppgår till 19 343 tkr (23 033 tkr). Soliditeten var vid periodens slut 78% (82%).

Skattemässiga underskott

IMINT:s nuvarande verksamhet förväntas initialt innebära negativa resultat och skattemässiga underskott. Det finns i dagsläget inte tillräckligt övertygande skäl som talar för att skattemässiga överskott kommer att finnas i framtiden som kan försvara en aktivering av värdet av underskottsavdragen, varför uppskjuten skattefordran ej har redovisats.

Per den 31 december 2020 uppgick de skattemässiga underskotten till 37 357 tkr.

Personal

Antalet anställda per den 31 december 2020 uppgick till 29 (30) och under kvartalet har även konsulter inom produktutveckling och kundintegration anlåtats motsvarande 5 (7). Företaget sysselsatte därmed totalt, inräknat anställda och konsulter, 34 (37) personer.

Moderbolaget

Bolagets associationsform är aktiebolag och regleras av aktiebolagslagen (2005:551). Styrelsen har sitt säte i Uppsala. IMINT är moderbolag i en koncern med totalt två bolag. IMINT äger samtliga aktier i IMINT Incentive AB (559060-0135).

Aktiekapital

IMINT:s aktiekapital uppgår till 8 869 277 kronor fördelat på 8 869 277 utestående aktier. Aktiernas kvotvärde är 1 krona.

Aktien

IMINT Image Intelligence AB:s aktie är listad på Spotlight under kortnamnet IMINT. Aktien har ISIN-kod SE0007692124. Bolaget hade per den 31 december 2020 ca 3 500 aktieägare. De 10 största ägarna per den 31 december 2020 anges nedan.

Namn	Innehav
Avanza Pension	14,54%
Nordnet Pensionsförsäkring	3,57%
Öjvind Norberg	3,42%
Peter Ekerling	2,38%
Andreas Lifvendahl	1,77%
Swedbank Försäkring	1,75%
Alexander Ullman	1,55%
Futur Pension	1,54%
Peter Lebbin	1,19%
Mårten Karlsson	1,04%

Finansiell utveckling

Perioden 1 januari - 31 december

Optionsprogram

IMINT har 440 000 utestående teckningsoptioner riktat till personalen på bolaget i ett program. Tidigare program, I och II från 2015, program III från 2016 samt program IV från 2017 har avslutats.

Vid ordinarie bolagsstämma i maj 2018 beslutade stämman att emittera 440 000 teckningsoptioner till bolagets helägda dotterbolag IMINT Incentive AB. Varje teckningsoption är berättigad till teckning av en ny aktie i bolaget fram t o m 30 maj 2021 till en lösenkurs om 28,37 per aktie.

308 000 av dessa emitterade optioner används i ett personaloptionsprogram i företaget. Vid fullt utnyttjande av rätten att teckna aktier i program V, kommer utspädningseffekten att bli 3,5%. 132 000 teckningsoptioner innehas i egen räkning och är ämnade för kassaflödessäkring av de sociala avgifter som IMINT ska betala i samband med inlösen.

Inom ramen för personalprogram V har 90 000 tecknats av företagsledningen och 175 000 av övrig personal.

Väsentliga risker och osäkerhetsfaktorer

IMINT är genom sin verksamhet exponerat för risker och osäkerhetsfaktorer. Information om bolagets risker och osäkerhetsfaktorer återfinns i årsredovisningen för 2019. Dessa överensstämmer med de risker bolaget identifierar idag.

	2017, prg IV	2018, prg V
Emitterade vid årets början	440 000	440 000
- Emitterade under perioden		
Emitterade vid periodens slut	440 000	440 000
Antal tilldelade vid årets början	440 000	440 000
- Tilldelade under perioden		
- Inlösta under perioden		
- Förfallna	440 000	
Antal tilldelade vid periodens slut	0	440 000
Lösenpris	61,92	28,37
Löper till och med	2020-05-30	2021-05-30

FINANSIELL UTVECKLING I SAMMANDRAG

IMINT Image Intelligence AB <i>tkr (om ej annat anges)</i>	1 okt - 31 dec		1 jan-31 dec	
	2020	2019	2020	2019
Nettoomsättning	15 304	10 981	48 720	40 255
Aktiverat arbetet för egen räkning	3 115	3 513	10 894	12 777
Rörelsens kostnader	-14 977	-16 350	-57 055	-59 177
Rörelseresultat	3 485	-1 856	2 947	-6 145
Resultat efter finansiella poster	2 663	-1 883	1 694	-5 944
Resultat efter skatt	2 663	-1 883	1 694	-5 944
Nettokassaflöde efter investeringar	764	-894	2 025	-5 882
Kassaflöde från finansieringsverksamheten	-150	-150	-600	-600
Likvida medel på balansdagen	34 922	33 497	34 922	33 497
Eget kapital på balansdagen	57 243	55 484	57 243	55 484

Nyckeltal	1 okt - 31 dec		1 jan-31 dec	
	2020	2019	2020	2019
Avkastning på eget kapital, %	4,65%	neg	2,96%	neg
Avkastning på sysselsatt kapital, %	5,98%	neg	5,13%	neg
Soliditet	78%	82%	78%	82%
Nettoinvesteringar i materiella anläggningstillgångar	26	200	52	359
Nettoinvesteringar i immateriella anläggningstillgångar	3 115	3 513	10 894	12 777
Antal anställda vid periodens slut	37	32	37	32
Resultat per aktie, kr	0,30	-0,21	0,19	-0,67
Eget kapital per aktie, kr	6,45	6,26	6,45	6,26
Kassaflöde från den löpande verksamheten per aktie, kr	0,44	0,32	1,46	0,82
Kassaflöde efter investeringar per aktie, kr	0,09	-0,10	0,23	-0,66
Kassaflöde per aktie, kr	0,07	-0,12	0,16	-0,73

RESULTATRÄKNING

IMINT Image Intelligence AB <i>tkr (om ej annat anges)</i>	1 okt - 31 dec		1 jan-31 dec	
	2020	2019	2020	2019
<i>Rörelsens intäkter</i>				
Nettoomsättning	15 304	10 981	48 720	40 255
Övriga rörelseintäkter	43	0	387	0
Aktiverat arbete för egen räkning	3 115	3 513	10 894	12 777
Summa Intäkter	18 462	14 494	60 001	53 032
<i>Rörelsens kostnader</i>				
Övriga externa kostnader	-5 340	-6 834	-21 947	-21 747
Personalkostnader	-6 882	-5 475	-20 332	-22 295
Avskrivningar	-2 756	-4 041	-14 775	-15 135
Summa rörelsens kostnader	-14 977	-16 350	-57 055	-59 177
Rörelseresultat	3 485	-1 856	2 947	-6 145
<i>Resultat från finansiella investeringar</i>				
Övriga ränteintäkter och liknande resultatposter	18	555	628	1 206
Övriga räntekostnader och liknande resultatposter	-840	-582	-1 882	-1 005
Finansnetto	-822	-27	-1 253	201
Resultat efter finansiella poster	2 663	-1 883	1 694	-5 944
Skatt på årets resultat	-	-	-	-
Periodens resultat	2 663	-1 883	1 694	-5 944
Genomsnittligt antal aktier, tusental, före utspädning	8 869	8 869	8 869	8 869
Genomsnittligt antal aktier, tusental, efter utspädning	9 309	9 477	9 419	9 477
Antal aktier utestående på balansdagen, tusental	8 869	8 869	8 869	8 869
Resultat per aktie före utspädning	0,30	-0,21	0,19	-0,67
Resultat per aktie efter utspädning	0,29	-0,20	0,18	-0,63

BALANSRÄKNING

IMINT Image Intelligence AB <i>tkr (om ej annat anges)</i>	31 december	
	2020	2019
<i>Anläggningstillgångar</i>		
<i>Immateriella anläggningstillgångar</i>		
Balanserade utvecklingsutgifter	22 802	26 000
<i>Materiella anläggningstillgångar</i>		
Maskiner och inventarier	276	399
<i>Finansiella anläggningstillgångar</i>		
Andelar i koncernföretag	50	50
Långfristiga fordringar	1 648	1 648
Summa anläggningstillgångar	24 776	28 097
<i>Omsättningstillgångar</i>		
Kundfordringar och andra fordringar	13 805	6 440
Likvida medel	34 922	33 497
Summa omsättningstillgångar	48 727	39 937
TOTALA TILLGÅNGAR	73 503	68 034
EGET KAPITAL OCH SKULDER		
<i>Eget kapital</i>		
Aktiekapital	8 869	8 869
Fond för utvecklingsutgifter	19 343	23 033
Övrigt fritt eget kapital	1 694	-5 944
Periodens resultat	27 337	29 525
Summa eget kapital	57 243	55 484
<i>Avsättningar och skulder</i>		
Långfristiga skulder	700	1 300
Kortfristiga skulder	15 561	11 250
Summa avsättningar och skulder	16 261	12 550
TOTALT EGET KAPITAL och SKULDER	73 503	68 034

KASSAFLÖDESANALYS

IMINT Image Intelligence AB <i>tkr (om ej annat anges)</i>	1 okt - 31 dec		1 jan-31 dec	
	2020	2019	2020	2019
<i>Den löpande verksamheten</i>				
Rörelseresultat efter finansiella poster	2 663	-1 883	1 694	-5 944
Avskrivningar	2 756	4 041	14 775	15 135
Övrigt ej kassaflödespåverkande	-495	-1 628	-444	-1 204
Kassaflöde från den löpande verksamheten före förändringar i rörelsekapitalet	4 924	530	16 025	7 987
Förändringar i rörelsekapitalet	-1 019	2 289	-3 054	-733
Kassaflöde från den löpande verksamheten	3 905	2 819	12 971	7 254
<i>Investeringsverksamheten</i>				
Investeringar i materiella anläggningstillgångar	-26	-200	-52	-359
Investeringar i immateriella anläggningstillgångar	-3 115	-3 513	-10 894	-12 777
Investeringar i finansiella anläggningstillgångar	0	0	0	0
Kassaflöde från investeringsverksamheten	-3 141	-3 713	-10 946	-13 136
Kassaflöde efter investeringsverksamheten	764	-894	2 025	-5 882
<i>Finansieringsverksamheten</i>				
Nyemission	0	0	0	0
Nyupptagna lån	0	0	0	0
Amorteringar på lån	-150	-150	-600	-600
Kassaflöde från finansieringsverksamheten	-150	-150	-600	-600
PERIODENS KASSAFLÖDE	614	-1 044	1 425	-6 482
Likvida medel vid periodens början	34 308	34 541	33 497	39 979
Likvida medel vid periodens slut	34 922	33 497	34 922	33 497

RAPPORT ÖVER FÖRÄNDRING EGET KAPITAL

IMINT Image Intelligence AB tkr (om ej annat anges) 1 januari 2019 - 31 dec 2019	Aktiekapital	Fond för utvecklings- utgifter	Överkurs- fond	Ansamlad förlust	Totalt eget kapital
Ingående balans 2019-01-01	8 869	23 190	91 230	-62 306	60 983
<i>Resultat</i>					
Periodens resultat				-5 944	-5 944
Omföring till fond för utvecklingsutgifter reducerat med årets avskrivningar		-157		157	
<i>Transaktioner med aktieägare</i>					
Nyemission					
Personaloptionsprogram, värde på anställdas tjänstgöring				444	444
Nyemissionsutgifter					
Utgående balans 2019-12-31	8 869	23 033	91 230	-67 648	55 484

IMINT Image Intelligence AB tkr (om ej annat anges) 1 januari 2020- 31 dec 2020	Aktiekapital	Fond för utvecklings- utgifter	Överkurs- fond	Ansamlad förlust	Totalt eget kapital
Ingående balans 2020-01-01	8 869	23 033	91 230	-67 648	55 484
<i>Resultat</i>					
Periodens resultat				1 694	1 694
Omföring till fond för utvecklingsutgifter reducerat med årets avskrivningar		-3 690		3 690	
<i>Transaktioner med aktieägare</i>					
Nyemissioner					
Personaloptionsprogram, värde på anställdas tjänstgöring				65	65
Nyemissionsutgifter					
Utgående balans 2020-12-31	8 869	19 343	91 230	-62 200	57 243

IMINTs verksamhet

Affärsidé

Imint är ett svenskt mjukvarubolag som genom intelligent sensor- och dataanalys utmanar marknads befintliga koncept för kvalitativ bild och video. Genom att kombinera världsledande algoritmiskunskap och modern mjukvaruutvecklingsmetodik utvecklar Imint visionära produkter och lösningar i teknikens framkant. Imints passion är att utveckla smarta och effektiva produkter, lösningar och tjänster som skapar mervärde åt konsument- och industri-marknaden.

Vision

Imints vision är att vara världsledande inom analys, optimering och förbättring av bild, video och sensordata. Inom marknadssegmentet för konsumentelektronik är visionen att förenkla och skapa en kreativ och angenäm upplevelse för slutanvändare som filmskapare. På den industriella marknaden är Imints vision att med smart sensor- och bildanalys öka både maskiners och människors möjlighet att säkert och snabbt orientera sig och därmed stödja korrekt beslutsfattande.

Marknad

Bolagets verksamhet är huvudsakligen fokuserad på att nå ut till marknaden för smartphones, vilken är den största av alla produktkategorier inom konsumentelektronik.

Samtidigt ökar aktiviteter för anpassning och breddning av produkt erbjudandet även för andra industrivertikaler där kamera, video och datorseende är centrala komponenter. Imint är övertygade om att bolagets samlade expertis samt produkt erbjudande kan skapa mervärde inom dessa områden.



Erbjudande

Kärnan i Imints erbjudande är Vidhance mjukvarubibliotek bestående av algoritmer för sensoranalys, samt olika typer av bild- och videoförbättringar.

För att möjliggöra en snabb och smidig implementation av dessa algoritmer i kundens produkter så erbjuder Bolaget även ett utvecklingsverktyg (Software Development Kit), som kunden behöver för en lyckad integration. Utöver SDK så erbjuds även kunden integrationstjänster för att säkerställa högsta möjliga kvalitet i slutprodukten. Till erbjudandet tillkommer ofta ett längre supportkontrakt.

Affärsmodell

Imint har en affärsmodell där Vidhance och tillhörande tjänster och support i huvudsak säljs direkt till smartphonetillverkare utan några mellanhänder. Avtalsmodellen för smartphonetillverkare bygger framförallt på licensavgifter för rätt att sälja telefoner med Vidhance mjukvara inbyggd, men även på avgifter för ett Software Development Kit, integrationstjänster och bildkvalitetsoptimering samt underhåll och support.

Patentstrategi

Imint arbetar med en patentstrategi som bygger på att noga följa marknaden för att utvärdera nya möjligheter för patent. Patentstrategin går främst ut på att söka patent på koncept- och systemnivå, då för detaljerade patent inom mjukvarualgoritmer i praktiken kan vara svåra att skydda från närliggande lösningar.

Redovisningsprinciper och noter

Not 1: Redovisningsprinciper

Denna bokslutskommuniké har upprättats i enlighet med årsredovisningslagen och bokföringsnämndens allmänna råd BFAR 2012:1. Årsredovisning och koncernredovisning (K3) är oförändrade jämfört med föregående år.

Not 2: Transaktioner med närstående

Inga transaktioner med närstående har skett under perioden.

Not 3: Övriga externa kostnader

I övriga externa kostnader ingår bland annat kostnader för konsulter, lokal och personal i Kina via Business Sweden, patentkostnader, marknadsföring, IT & telefoni, källskatter i Kina, lokalhyra, och resor.

Not 4: Royaltyintäkter

Delar av bolagets intäkter utgörs av royalties baserat på antal sålda enheter. Avtalen med mobiltelefonföretag innehåller i vissa fall parametrar som gör att intäkten per såld telefon beror av såld volym. Bolaget gör bedömningar rörande de antal telefoner som kommer säljas och bolagets genomsnittliga intäkt baseras på denna estimerade volym. Verklig volym kan komma att avvika från den bedömningen som bolaget gör med effekten att även genomsnittlig intäkt per såld telefon kan avvika.

Not 5: Definitioner och nyckeltal

- **Avkastning på eget kapital:** Resultat före skatt i relation till eget kapital.
- **Avkastning på sysselsatt kapital:** Resultat före finansnetto i relation till sysselsatt kapital.
- **Eget kapital per aktie:** Eget kapital dividerat med antal aktier på balansdagen.

- **Genomsnittligt antal aktier:** Det genomsnittliga antalet aktier i Imint har beräknats utifrån en viktning av det historiska antalet utestående aktier i Imint efter varje genomförd nyemission gånger antal dagar som respektive antal aktier varit utestående.
- **Kassaflöde från den löpande verksamheten per aktie:** Kassaflöde från den löpande verksamheten dividerat med genomsnittligt antal aktier.
- **Kassaflöde efter investeringar:** Kassaflöde från den löpande verksamheten minus investeringar i materiella, immatrediella och finansiella tillgångar.
- **Kassaflöde per aktie:** Periodens kassaflöde dividerat med genomsnittligt antal aktier.
- **Resultat per aktie:** Nettoresultat dividerat med genomsnittligt antal aktier.
- **Soliditet:** Eget kapital i förhållande till balansomslutningen (totala tillgångar).
- **Sysselsatt kapital:** Totala tillgångar minus ej räntebärande skulder.

Utdelning

Styrelsen föreslår att ingen utdelning utgår för verksamhetsåret 2020. Årsredovisningen kommer att finnas tillgänglig för aktieägarna på bolagets hemsida den 19 april 2021.

Styrelsen och verkställande direktören försäkrar att denna bokslutskommuniké ger en rättvisande bild av bolagets verksamhet, ställning och resultat samt beskriver väsentliga risker och osäkerhetsfaktorer som bolaget står inför. Denna bokslutskommuniké har inte granskats av bolagets revisor.

Uppsala 2021-02-23

Verkställande Direktör, Andreas Lifvendahl

Valberedning

Valberedning i Imint Image Intelligence AB (Imint) har utsetts. Valberedningen ska, i enlighet med stämmobeslut, bestå av representanter för de tre största ägarna.

Valberedningens ledamöter är Öjvind Norberg (ordförande), Peter Ekerling och Andreas Ullman.

Kommande information

2021-04-19 Årsredovisning för 2020
2021-05-07 Delårsrapport för kvartal 1, 2021
2021-05-10 Årsstämma 2021, Uppsala

För ytterligare information, kontakta:

Jonathan Ekman, Växel: 018-474 99 90
Postadress: Kungsängsgatan 12, 3 tr.
753 22 Uppsala, Sverige

info@imint.se

www.weareimint.com