

Delårsrapport
IMINT Image Intelligence AB
1 januari - 30 juni 2021

Delårsrapport för IMINT Image Intelligence AB

1 januari – 30 juni 2021

Andra kvartalet 1 april – 30 juni

- Nettoomsättningen för kvartalet uppgick till 15,1 Mkr (11,5 Mkr)
- Rörelsens kostnader för kvartalet uppgick till 14,3 Mkr (14,3 Mkr)
- Resultat efter finansnetto för kvartalet uppgick till 3,9 Mkr (-0,5 Mkr)
- Resultat efter skatt för kvartalet uppgick till 3,9 Mkr (-0,5 Mkr)
- Resultat per aktie före utspädning för kvartalet uppgick till 0,42 kr (-0,05 kr)
- Resultat per aktie efter utspädning för kvartalet uppgick till 0,42 kr (-0,05 kr)
- Kassaflödet efter investeringsverksamheten för kvartalet uppgick till 11,7 Mkr (3,7 Mkr)

Perioden 1 januari – 30 juni

- Nettoomsättningen för perioden uppgick till 29,8 Mkr (20,2 Mkr)
- Rörelsens kostnader för perioden uppgick till 28,3 Mkr (29 Mkr)
- Resultat efter finansnetto för perioden uppgick till 7,8 Mkr (-2,9 Mkr)
- Resultat efter skatt för perioden uppgick till 7,8 Mkr (-2,9 Mkr)
- Resultat per aktie före utspädning för perioden uppgick till 0,85 kr (-0,33 kr)
- Resultat per aktie efter utspädning för perioden uppgick till 0,85 kr (-0,30 kr)
- Kassaflödet efter investeringsverksamheten för perioden uppgick till 14,5 Mkr (0,25 Mkr)
- Eget kapital per den 30 juni 2021 uppgick till 73,2 Mkr (52,6 Mkr)
- Likvida medel per den 30 juni 2021 uppgick till 56,9 Mkr (33,4 Mkr)

Väsentliga händelser 1 april – 30 juni

- Den 15 april 2021 tillkännages ett samarbete med kunden RealWear, där Imints mjukvara Vidhance har integrerats i RealWears produkt HMT-1. HMT-1 är en produkt i kategorin smarta glasögon som bärs på huvudet för industriella tillämpningar, med särskilt fokus på arbete i krävande miljöer.
- Den 10 maj 2021 hölls ordinarie bolagsstämma. Styrelse och VD erhöll ansvarsfrihet för verksamhetsåret. Till styrelseledamöter omvaldes Peter Ekerling, Martin Thunman, Anders Ingeström, Joakim Nydemark samt Öjvind Norberg.
- Den 30 maj 2021 stängdes personaloptionsprogram V (2018-2021), och totalt tecknades 288 286 nya aktier, och 8,2 Mkr tillfördes bolaget.

Väsentliga händelser efter rapportperioden

- Den 4 augusti 2021 meddelar bolaget att ett treårigt licensavtal tecknats med en ny europeisk kund, avseende användningen av Imints mjukvara Vidhance i en kommande smartphonemodell riktad mot utomhus- och aktivitetssegmentet.
- Den 5 augusti 2021 meddelar bolaget att ett treårigt licensavtal tecknats med en ny kinesisk kund, som utvecklar och säljer utrustning för *remote services*, som industriella AR-glasögon. Avtalet ger kunden rätt att använda Vidhance integrerat i kommande produkter.

VD har ordet



Vi är glada att kunna lägga ännu ett bra kvartal till handlingarna, med fortsatt god lönsamhet i verksamheten. Försäljningsintäkterna uppgick till 15,1 Mkr, vilket är en ökning med 32% över motsvarande kvartal 2020. Våra kostnader ligger kvar på jämn nivå, och därmed når vi ett starkt resultat efter finansnetto på 3,9 Mkr.

Intäktssidan domineras fortsatt av licensintäkter från våra smartphonekunder. Några av våra viktigaste kunder har rapporterat god försäljning, medan andra har haft ett svagare kvartal. Till viss del anar vi en kvardröjande effekt av corona-pandemin och nya telefonprojekt som blivit uppskjutna.

I maj stängdes det sista aktiva personaloptionsprogrammet, och nästan 200,000 nya aktier köptes av personalen. Det är ett gott tecken på gemensamt förtroende för våra långsiktiga tillväxt-ambitioner.

Vi fortsätter bygga ett bolag med rätt förutsättningar för långsiktig tillväxt och lönsamhet. Det gör vi dels genom att bredda vår kundbas inom smartphones, och därmed få en mer robust intäktsmix, samt penetrera djupare i våra kunders produktportföljer. Nya produkter i Vidhance-portföljen möjliggör också att vi med de flesta kunder kan växa omsättningen över tid, trots en förväntad prispress. Under 2020 var Selfie Mode en framgångsrik ny produkt, och den rullas nu ut i allt fler modeller hos flera kunder. Vi ser nu också framgångar med första design-wins för bland annat Photo Zoom Stabilization. Denna merförsäljning till befintliga kunder sker oftast med mycket god marginal.

En långsiktigt viktig del för uthållig tillväxtpotential, är våra inbrott i marknader bortom smartphones. Med den nya kinesiska kunden vi offentliggjord den 5 augusti 2021, har vi nu, tillsammans med RealWear, två intressanta kunder i den industriella marknaden för *remote service & maintenance*. Som del av våra intäkter utgör det ännu en liten del, men vi tror potential på sikt är god, och vi har nu etablerat en position. Framöver möjliggör detta också andra typer av affärsmodeller, som skiljer sig från vår nuvarande huvudmarknad som är inom konsumentelektronik.

” Till syvende och sist handlar det om vår förmåga att kontinuerligt innovera och effektivt överföra det värdet till våra kunder och deras produkter.”

På produktutvecklingsidan förbereder vi nu för att lägga in nästa växel. Vi har tidigare talat om att bygga strukturkapital, i form av bland annat mjukvaruplattformar och metoder, för att möjliggöra nya varur med goda marginaler. Vi ser en god potential i en ny typ av produkter som skulle bredda vår portfölj, och som kräver en utökning av vår underliggande Vidhance-plattform. Under hösten kommer det utvecklingsarbetet att accelerera, och vi rekryterar ytterligare några stjärnor till vårt team. Några av dessa har utfört examensarbeten hos oss, och det är en rekryteringsmodell som vi funnit mycket framgångsrik. Vi förstärker också vår förmåga inom områden som AI och ML för bild- och videoförbättring.

Vi förstärker även inom försäljning, tekniskt säljstöd och kundnära utveckling. Vi utökar vår närvaro på den Syd-koreanska marknaden, och till Uppsalakontoret förstärker vi säljteamet bland annat med ingenjörer med kinesiskt ursprung, vilket skapar bra förutsättningar att stärka viktiga kundrelationer.

Under andra kvartalet öppnade vi en andra front vad gäller marknadsföring och PR, i och med en riktad Kinatsatsning. Vi har sedan cirka ett år framgångsrikt arbetat med en USA-baserad partner inom PR, vilket gett god visibilitet och ökad styrka för vårt varumärke. På liknande sätt arbetar vi nu ihop med en Kinabaserad partner, och har börjat synas i relevanta sammanhang. Framförallt för våra målmarknader utanför smartphones börjar vi se effekter, då vi får fler inkommande förfrågningar från bolag som vi inte själva haft på vår radar.

I Sverige börjar vi nå hög grad av vaccinationsskydd för covid-19, så vår förhoppning är att livet sakta kan återgå till det normala. Dessvärre är det globala läget fortfarande osäkert, med nya mer aggressiva virusmutationer. Det försvårar långväga resor för oss, och med majoriteten av kunder i Asien innebär frånvaro av personliga möten en risk på sikt. Våra kundrelationer och vår position är dock stark, så vi har stor tillförsikt att kunna fördjupa och utöka våra befintliga affärer.

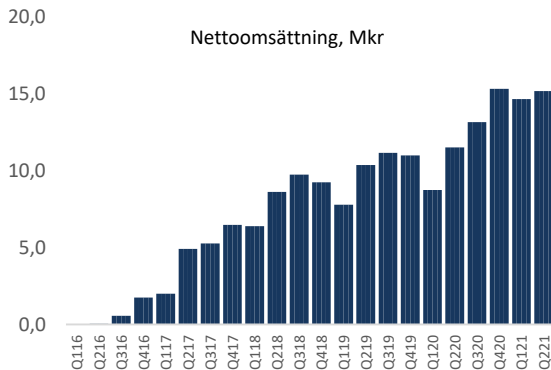
Till syvende och sist handlar det om vår förmåga att kontinuerligt innovera och effektivt överföra det värdet till våra kunder och deras produkter. Vi går in i höstterminen med den ambitionen starkare än någonsin.

Uppsala i augusti 2021
Andreas Lifvendahl, VD

IMINTs utveckling

Intäktsutveckling

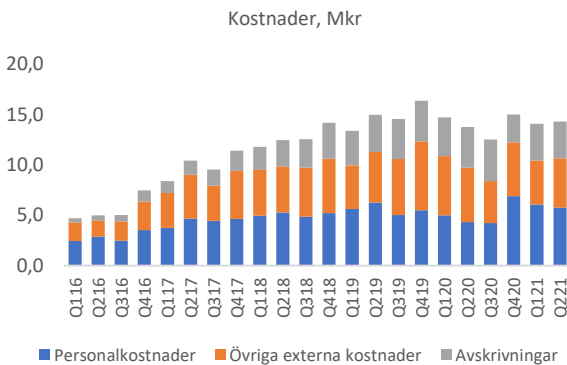
Nettoomsättningen uppgick till 15,1 Mkr och ökade med 32% jämfört med Q2 2020 (11,5 Mkr).



Kostnadsutveckling

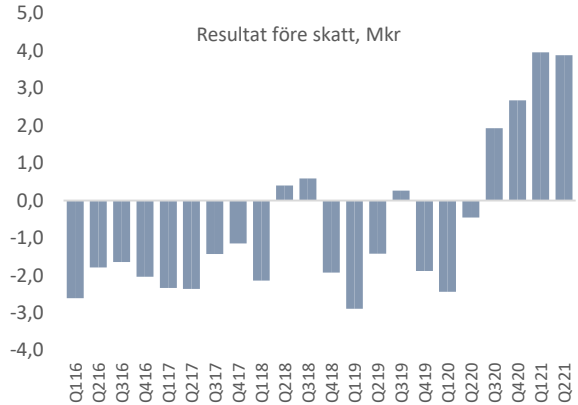
De operativa kostnaderna är stabila och uppgick till 14,3 Mkr (14,3 Mkr).

Avskrivningar av balanserade utvecklingsutgifter fortsätter minska då aktivering av produkt-utveckling avtar. I andra kvartalet uppgår avskrivningarna till 3,6 Mkr (4 Mkr).



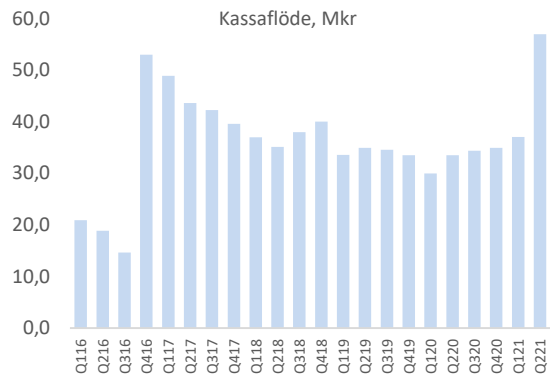
Resultatutveckling

Kvartalets rörelseresultat förbättrades med 3,9 Mkr jämfört med Q2 2020, från -226 tkr till 3,7 Mkr. Q2 2021 blir IMINTs fjärde kvartal i rad med vinst.



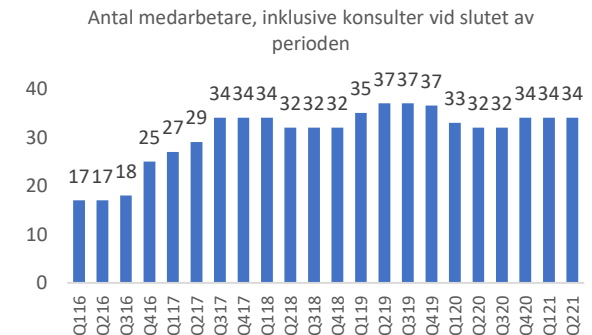
Kassaflöde och likviditet

Likvida medel uppgick vid utgången av det andra kvartalet till 56,9 Mkr, jämfört med 33,4 Mkr vid utgången av Q2 2020. Under perioden så har ett personaloptionsprogram avslutats.



Antal medarbetare

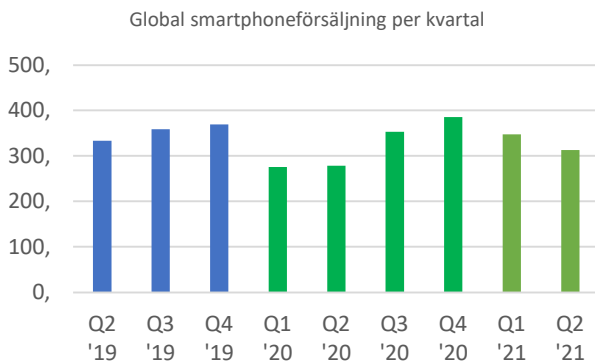
Personalstyrkan inklusive konsulter var i slutet av perioden 34 personer jämfört med 32 föregående år.



IMINTs utveckling

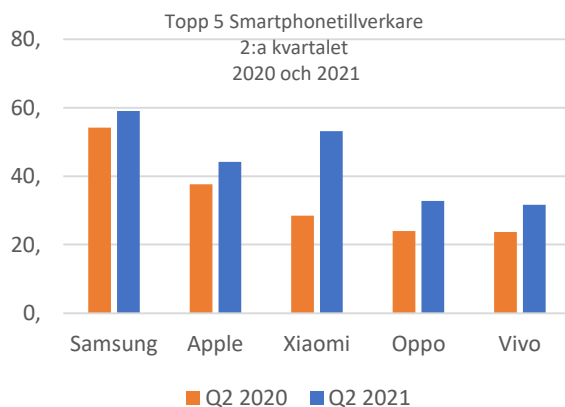
Marknadsutveckling Smartphones

Under första halvåret 2021 såldes cirka 660 miljoner smartphones globalt. Det andra kvartalet 2021 såg en nedgång på cirka 10% mot årets första kvartal. Prognosen för helåret är cirka 1,4 miljarder telefoner (IDC i maj 2021)



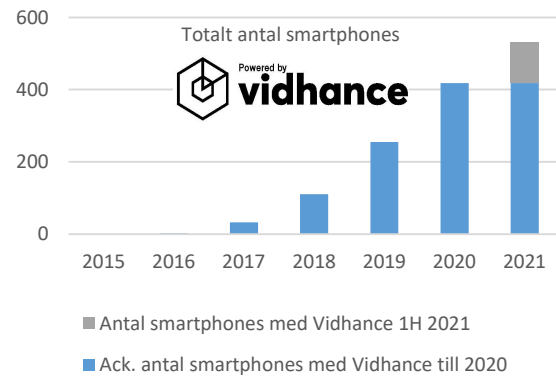
Smartphoneförsäljning, topp 5

De fem största tillverkarna ökar alla sin volym jämfört med "pandemikvartalet" Q2 2020. Xiaomi står för den starkaste tillväxten, och var under 2:a kvartalet näst största leverantör efter Samsung.




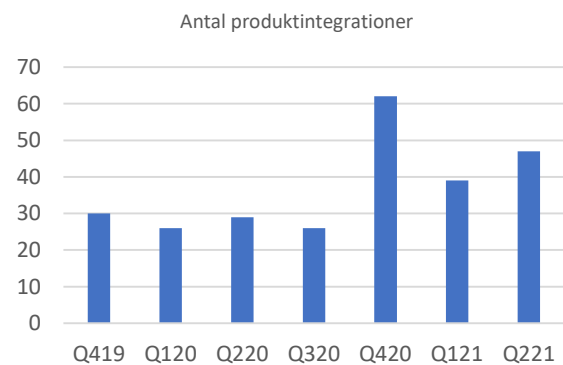
Marknadsandel

Sedan första lanseringen av en smartphone med Vidhance, i Q4 2016, uppskattas cirka 531 miljoner smartphones med Vidhance sålts till konsumenter världen över.



Antal produktintegrationer

Antalet utförda kundleveransprojekt för Vidhance ökade med 62% till 47 stycken i Q2 2021 jämfört med Q2 2020.



Finansiell utveckling

Andra kvartalet 1 april - 30 juni 2021

Nettoomsättning

Nettoomsättning för kvartalet uppgick till 15 148 tkr (11 506 tkr).

Kostnader

Rörelsekostnaderna under kvartalet uppgick till 14 265 tkr (14 306 tkr), fördelat på övriga externa kostnader 4 897 tkr (5 970 tkr), personalkostnader 5 726 tkr (4 295 tkr) och avskrivningar 3 641 tkr (4 041 tkr).

Resultat

Resultatet efter finansiella poster och resultat efter skatt för kvartalet blev 3 868 tkr (-452 tkr), eller 0,42 kr (-0,05 kr) per aktie.

Kassaflöde och likviditet

Kvartalets kassaflöde uppgick till 19 890 tkr (3 525 tkr) eller 2,17 kr (0,40 kr) per aktie. Kassaflödet från den löpande verksamheten uppgick till 14 589 tkr (6 399 tkr), eller 1,59 kr (0,72 kr) per aktie och kassaflödet efter investeringsverksamheten uppgick till 1 171 tkr (3 675 tkr) eller 1,28 kr (0,41 kr) per aktie.

Investeringar

Under kvartalet har IMINT investerat 137 tkr (25 tkr) i materiella anläggningstillgångar och 2 741 tkr (2 691 tkr) i immateriella anläggningstillgångar.

Finansiell utveckling

Perioden 1 januari - 30 juni 2021

Nettoomsättning

Nettoomsättning för perioden uppgick till 29 781 tkr (20 228 tkr).

Kostnader

Rörelsekostnaderna under perioden uppgick till 28 302 tkr (29 011 tkr), fördelat på övriga externa kostnader 9 252 tkr (11 857 tkr), personalkostnader 11 770 tkr (9 254 tkr) och avskrivningar 7 280 tkr (7 900 tkr).

Resultat

Resultatet efter finansiella poster och resultat efter skatt för perioden blev 7 819 tkr (-2 889 tkr), eller 0,85 kr (-0,33 kr) per aktie.

Kassaflöde och likviditet

Periodens kassaflöde uppgick till 21 973 tkr (-56 tkr) eller 2,4 kr (-0,01 kr) per aktie. Kassaflödet från den löpande verksamheten uppgick till 20 188 tkr (6 069 tkr), eller 2,20 kr (0,68 kr) per aktie och kassaflödet efter investeringsverksamheten uppgick till 14 494 tkr (244 tkr) eller 1,58 kr (0,03 kr) per aktie.

IMINT:s likviditet var vid periodens slut 56 895 tkr (33 442 tkr).

Styrelsen gör bedömningen att bolagets nuvarande likviditet är tillräcklig för att finansiera de planer som finns för nästkommande 12 månader.

Investeringar

Under perioden har IMINT investerat 183 tkr (25 tkr) i materiella anläggningstillgångar och 5 510 tkr (5 800 tkr) i immateriella anläggningstillgångar.

Eget kapital

Eget kapital i IMINT uppgick vid periodens slut till 72 028 tkr (52 633 tkr) eller 7,87 kr (5,93 kr) per aktie. Fond för utvecklingsutgifter i bundet eget kapital uppgår till 18 140 tkr (22 013 tkr). Soliditeten var vid periodens slut 74% (73%).

Skattemässiga underskott

IMINT:s nuvarande verksamhet förväntas initialt innebära negativa resultat och skattemässiga underskott. Det finns i dagsläget inte tillräckligt övertygande skäl som talar för att skattemässiga överskott kommer att finnas i framtiden som kan försvara en aktivering av värdet av underskottsavdragen, varför uppskjuten skattefordran ej har redovisats.

Per den 30 juni 2021 uppgick de skattemässiga underskotten till 29 539 tkr.

Personal

Antalet anställda per den 30 juni 2021 uppgick till 30 (31) och under kvartalet har även konsulter anlåtats motsvarande 4 (3) heltidstjänster. Företaget sysselsatte därmed totalt, inräknat anställda och konsulter, 34 (34) personer.

Moderbolaget

Bolagets associationsform är aktiebolag och regleras av aktiebolagslagen (2005:551). Styrelsen har sitt säte i Uppsala. IMINT är moderbolag i en koncern med totalt två bolag. IMINT äger samtliga aktier i IMINT Incentive AB (559060-0135).

Aktiekapital

IMINT:s aktiekapital uppgår till 9 157 563 kronor fördelat på 9 157 563 utestående aktier. Aktiernas kvotvärde är 1 krona.

Aktien

IMINT Image Intelligence AB:s aktie är listad på Spotlight under kortnamnet IMINT. Aktien har ISIN-kod SE0007692124. Bolaget hade per den 30 juni 2021 ca 3 200 aktieägare. De 10 största ägarna per den 30 juni 2021 anges nedan.

Namn	Innehav
Avanza Pension	12,62%
Nordnet Pensionsförsäkring	6,38%
Öjvind Norberg	3,27%
Peter Ekerling	2,45%
Swedbank Försäkring	1,95%
Andreas Lifvendahl	1,80%
Alexander Ullman	1,64%
Peter Lebbin	1,35%
Futur Pension	1,08%
City Automobile i Örebro AB	0,95%

Finansiell utveckling

Perioden 1 januari - 30 juni 2021

Optionsprogram

IMINT hade vid periodens början 440 000 utestående tecknings-optioner riktat till personalen på bolaget i ett program.

Vid ordinarie bolagsstämma i maj 2018 beslutade stämman att emittera 440 000 teckningsoptioner till bolagets helägda dotterbolag IMINT Incentive AB. Varje teckningsoption är berättigad till teckning av en ny aktie i bolaget fram t o m 30 maj 2021 till en lösenkurs om 28,37 per aktie.

Inom ramen för personalprogram V tecknades 90 000 av företagsledningen och 175 000 av övrig personal.

Under perioden har program V från 2018 avslutats och 288 286 optioner har lösts in, varav 188 286 teckningsoptioner har lösts in för personalens räkning och 100 000 optioner har lösts in för att täcka de sociala kostnaderna som skall betalas i samband med inlösen. 211 714 optioner har förfallit.

Vid periodens slut finns inga emitterade eller tilldelade optioner.

Väsentliga risker och osäkerhetsfaktorer

IMINT är genom sin verksamhet exponerat för risker och osäkerhetsfaktorer. Information om bolagets risker och osäkerhetsfaktorer återfinns i årsredovisningen för 2020. Dessa överensstämmer med de risker bolaget identifierar idag.

	2018, prg V
Emitterade vid årets början	440 000
- Emitterade under perioden	
Emitterade vid periodens slut	0
Antal tilldelade vid årets början	440 000
- Tilldelade under perioden	
- Inlösta under perioden	288 286
- Förfallna	211 714
Antal tilldelade vid periodens slut	0
Lösenpris	28,37
Löper till och med	2021-05-30

FINANSIELL UTVECKLING I SAMMANDRAG

IMINT Image Intelligence AB <i>tkr (om ej annat anges)</i>	1 april - 30 juni		1 jan-30 juni		1 jan-31 dec
	2021	2020	2021	2020	2020
Nettoomsättning	15 148	11 506	29 781	20 228	48 720
Aktiverat arbetet för egen räkning	2 741	2 691	5 510	5 800	10 894
Rörelsens kostnader	-14 265	-14 306	-28 302	-29 011	-56 858
Rörelseresultat	3 687	-226	7 240	-2 896	2 947
Resultat efter finansiella poster	3 868	-452	7 819	-2 889	1 694
Resultat efter skatt	3 868	-452	7 819	-2 889	1 694
Nettokassaflöde efter investeringar	11 712	3 675	14 494	244	2 025
Kassaflöde från finansieringsverksamheten	8 179	-150	7 479	-300	-600
Likvida medel på balansdagen	56 895	33 442	56 895	33 442	34 922
Eget kapital på balansdagen	73 189	52 633	73 189	52 633	57 243

Nyckeltal	1 april - 30 juni		1 jan-30 juni		1 jan-31 dec
	2021	2020	2021	2020	2020
Avkastning på eget kapital, %	5,29%	neg	10,68%	neg	2,96%
Avkastning på sysselsatt kapital, %	5,06%	neg	9,94%	neg	5,13%
Soliditet	75%	73%	75%	73%	78%
Nettoinvesteringar i materiella anläggningstillgångar	137	25	183	25	52
Nettoinvesteringar i immateriella anläggningstillgångar	2 741	2 691	5 510	5 800	10 894
Antal anställda vid periodens slut	37	32	37	32	32
Resultat per aktie, kr	0,42	-0,05	0,85	-0,33	0,19
Eget kapital per aktie, kr	7,99	5,93	7,99	5,93	6,45
Kassaflöde från den löpande verksamheten per aktie, kr	1,59	0,72	2,20	0,68	1,46
Kassaflöde efter investeringar per aktie, kr	1,28	0,41	1,58	0,03	0,23
Kassaflöde per aktie, kr	2,17	0,40	2,40	-0,01	0,16

RESULTATRÄKNING

IMINT Image Intelligence AB <i>tkr (om ej annat anges)</i>	1 april - 30 juni		1 jan-30 juni		1 jan-31 dec
	2021	2020	2021	2020	2020
<i>Rörelsens intäkter</i>					
Nettoomsättning	15 148	11 506	29 781	20 228	48 720
Övriga rörelseintäkter	64	-117	250	88	191
Aktiverat arbete för egen räkning	2 741	2 691	5 510	5 800	10 894
Summa Intäkter	17 952	14 080	35 542	26 115	59 805
<i>Rörelsens kostnader</i>					
Övriga externa kostnader	-4 897	-5 970	-9 252	-11 857	-21 750
Personalkostnader	-5 726	-4 295	-11 770	-9 254	-20 332
Avskrivningar	-3 641	-4 041	-7 280	-7 900	-14 775
Summa rörelsens kostnader	-14 265	-14 306	-28 302	-29 011	-56 858
Rörelseresultat	3 687	-226	7 240	-2 896	2 947
<i>Resultat från finansiella investeringar</i>					
Övriga ränteintäkter och liknande resultatposter	727	31	1 248	358	628
Övriga räntekostnader och liknande resultatposter	-546	-257	-669	-351	-1 882
Finansnetto	181	-226	579	7	-1 253
Resultat efter finansiella poster	3 868	-452	7 819	-2 889	1 694
Skatt på årets resultat	-	-	-	-	-
Periodens resultat	3 868	-452	7 819	-2 889	1 694
Genomsnittligt antal aktier, tusental, före utspädning	9 158	8 869	9 158	8 869	8 869
Genomsnittligt antal aktier, tusental, efter utspädning	9 158	9 676	9 158	9 676	9 493
Antal aktier utestående på balansdagen, tusental	9 158	8 869	9 158	8 869	8 869
Resultat per aktie före utspädning	0,42	-0,05	0,85	-0,33	0,19
Resultat per aktie efter utspädning	0,42	-0,05	0,85	-0,30	0,18

BALANSRÄKNING

IMINT Image Intelligence AB <i>tkr (om ej annat anges)</i>	30 juni		31 dec
	2021	2020	2020
<i>Anläggningstillgångar</i>			
<i>Immateriella anläggningstillgångar</i>			
Balanserade utvecklingsutgifter	21 131	23 971	22 802
<i>Materiella anläggningstillgångar</i>			
Maskiner och inventarier	360	353	276
<i>Finansiella anläggningstillgångar</i>			
Andelar i koncernföretag	50	50	50
Långfristiga fordringar	1 648	1 648	1 648
Summa anläggningstillgångar	23 190	26 022	24 776
<i>Omsättningstillgångar</i>			
Kundfordringar och andra fordringar	18 036	12 363	13 805
Likvida medel	56 895	33 442	34 922
Summa omsättningstillgångar	74 931	45 805	48 727
TOTALA TILLGÅNGAR	98 121	71 827	73 503
EGET KAPITAL OCH SKULDER			
<i>Eget kapital</i>			
Aktiekapital	9 158	8 869	8 869
Fond för utvecklingsutgifter	18 140	22 013	19 343
Periodens resultat	7 819	-2 889	1 694
Övrigt fritt eget kapital	38 073	24 640	27 337
Summa eget kapital	73 189	52 633	57 243
<i>Avsättningar och skulder</i>			
Långfristiga skulder	0	1 000	700
Kortfristiga skulder	24 932	18 194	15 561
Summa avsättningar och skulder	24 932	19 194	16 261
TOTALT EGET KAPITAL och SKULDER	98 121	71 827	73 503

KASSAFLÖDESANALYS

IMINT Image Intelligence AB <i>tkr (om ej annat anges)</i>	1 april - 30 juni		1 jan-30 juni		1 jan-31 dec
	2021	2020	2021	2020	2020
<i>Den löpande verksamheten</i>					
Rörelseresultat efter finansiella poster	3 868	-453	7 819	-2 889	1 694
Avskrivningar	3 641	4 041	7 280	7 900	14 775
Övrigt ej kassaflödespåverkande	-64	33	-51	32	-444
Kassaflöde från den löpande verksamheten före förändringar i rörelsekapitalet	7 445	3 621	15 048	5 043	16 025
Förändringar i rörelsekapitalet	7 144	2 770	5 140	1 026	-3 054
Kassaflöde från den löpande verksamheten	14 589	6 391	20 188	6 069	12 971
<i>Investeringsverksamheten</i>					
Investeringar i materiella anläggningstillgångar	-137	-25	-183	-25	-52
Investeringar i immateriella anläggningstillgångar	-2 741	-2 691	-5 510	-5 800	-10 894
Investeringar i finansiella anläggningstillgångar	0	0	0	0	0
Kassaflöde från investeringsverksamheten	-2 877	-2 716	-5 694	-5 825	-10 946
Kassaflöde efter investeringsverksamheten	11 712	3 675	14 494	244	2 025
<i>Finansieringsverksamheten</i>					
Nyemission	8 179	0	8 179	0	0
Nyupptagna lån	0	0	0	0	0
Amorteringar på lån	0	-150	-700	-300	-600
Kassaflöde från finansieringsverksamheten	8 179	-150	7 479	-300	-600
PERIODENS KASSAFLÖDE	19 890	3 525	21 973	-56	1 425
Likvida medel vid periodens början	37 005	29 916	34 922	33 497	33 497
Likvida medel vid periodens slut	56 895	33 442	56 895	33 442	34 922

RAPPORT ÖVER FÖRÄNDRING EGET KAPITAL

IMINT Image Intelligence AB tkr (om ej annat anges) 1 januari 2020 - 30 juni 2020	Aktiekapital	Fond för utvecklings- utgifter	Överkurs- fond	Ansamlad förlust	Totalt eget kapital
Ingående balans 2020-01-01	8 869	23 033	91 231	-67 649	55 484
<i>Resultat</i>					
Periodens resultat				-2 889	-2 889
Omföring till fond för utvecklingsutgifter reducerat med årets avskrivningar		-1 020		1 020	
<i>Transaktioner med aktieägare</i>					
Nyemission					
Personaloptionsprogram, värde på anställdas tjänstgöring				38	38
Nyemissionsutgifter					
Utgående balans 2020-06-30	8 869	22 013	91 231	-69 480	52 633

IMINT Image Intelligence AB tkr (om ej annat anges) 1 januari 2021 - 30 juni 2021	Aktiekapital	Fond för utvecklings- utgifter	Överkurs- fond	Ansamlad förlust	Totalt eget kapital
Ingående balans 2021-01-01	8 869	19 343	91 231	-62 200	57 243
<i>Resultat</i>					
Periodens resultat				7 819	7 819
Omföring till fond för utvecklingsutgifter reducerat med årets avskrivningar		-1 203		1 203	
<i>Transaktioner med aktieägare</i>					
Nyemissioner					
Personaloptionsprogram, värde på anställdas tjänstgöring	288		7 890		8 179
Personaloptionsprogram, värde på anställdas tjänstgöring				-15	-15
Nyemissionsutgifter					
			-36		-36
Utgående balans 2021-06-30	9 158	18 140	99 086	-53 194	73 189

IMINTs verksamhet

Affärsidé

Imint är ett svenskt mjukvarubolag som genom intelligent sensor- och dataanalys utmanar marknadens befintliga koncept för kvalitativ bild och video. Genom att kombinera världsledande algoritmiskunskap och modern mjukvaruutvecklingsmetodik utvecklar Imint visionära produkter och lösningar i teknikens framkant. Imints passion är att utveckla smarta och effektiva produkter, lösningar och tjänster som skapar mervärde åt konsument- och industrimarknaden.

Vision

Imints vision är att vara världsledande inom analys, optimering och förbättring av bild, video och sensordata. Inom marknadssegmentet för konsumentelektronik är visionen att förenkla och skapa en kreativ och angenäm upplevelse för slutanvändare som filmskapare. På den industriella marknaden är Imints vision att med smart sensor- och bildanalys öka både maskiners och människors möjlighet att säkert och snabbt orientera sig och därmed stödja korrekt beslutsfattande.

Marknad

Bolagets verksamhet är huvudsakligen fokuserad på att nå ut till marknaden för smartphones, vilken är den största av alla produktkategorier inom konsumentelektronik.

Samtidigt ökar aktiviteter för anpassning och breddning av produkt erbjudandet även för andra industrivertikaler där kamera, video och datorseende är centrala komponenter. Imint är övertygade om att bolagets samlade expertis samt produkt erbjudande kan skapa mervärde inom dessa områden.



Erbjudande

Kärnan i Imints erbjudande är Vidhance mjukvarubibliotek bestående av algoritmer för sensoranalys, samt olika typer av bild- och videoförbättringar.

För att möjliggöra en snabb och smidig implementation av dessa algoritmer i kundens produkter så erbjuder Bolaget även ett utvecklingsverktyg (Software Development Kit), som kunden behöver för en lyckad integration. Utöver SDK så erbjuds även kunden integrationstjänster för att säkerställa högsta möjliga kvalitet i slutprodukten. Till erbjudandet tillkommer ofta ett längre supportkontrakt.

Affärsmodell

Imint har en affärsmodell där Vidhance och tillhörande tjänster och support i huvudsak säljs direkt till smartphonetillverkare utan några mellanhänder. Avtalsmodellen för smartphonetillverkare bygger framförallt på licensavgifter för rätt att sälja telefoner med Vidhance mjukvara inbyggd, men även på avgifter för ett Software Development Kit, integrationstjänster och bildkvalitetsoptimering samt underhåll och support.

Patentstrategi

Imint arbetar med en patentstrategi som bygger på att noga följa marknaden för att utvärdera nya möjligheter för patent. Patentstrategin går främst ut på att söka patent på koncept- och systemnivå, då för detaljerade patent inom mjukvarualgoritmer i praktiken kan vara svåra att skydda från närliggande lösningar.

Redovisningsprinciper och noter

Not 1: Redovisningsprinciper

Denna bokslutskommuniké har upprättats i enlighet med årsredovisningslagen och bokföringsnämndens allmänna råd BFNAR 2012:1. Årsredovisning och koncernredovisning (K3) är oförändrade jämfört med föregående år.

Not 2: Transaktioner med närstående

Inga transaktioner med närstående har skett under perioden.

Not 3: Övriga externa kostnader

I övriga externa kostnader ingår bland annat kostnader för konsulter, lokal och personal i Kina via Business Sweden, patentkostnader, marknadsföring, IT & telefoni, källskatter i Kina, lokalhyra, och resor.

Not 4: Royaltyintäkter

Delar av bolagets intäkter utgörs av royalties baserat på antal sålda enheter. Avtalen med mobiltelefonföretag innehåller i vissa fall parametrar som gör att intäkten per såld telefon beror av såld volym. Bolaget gör bedömningar rörande de antal telefoner som kommer säljas och bolagets genomsnittliga intäkt baseras på denna estimerade volym. Verklig volym kan komma att avvika från den bedömningen som bolaget gör med effekten att även genomsnittlig intäkt per såld telefon kan avvika.

Not 5: Definitioner och nyckeltal

- **Avkastning på eget kapital:** Resultat före skatt i relation till eget kapital.
- **Avkastning på sysselsatt kapital:** Resultat efter finansnetto i relation till sysselsatt kapital.
- **Eget kapital per aktie:** Eget kapital dividerat med antal aktier på balansdagen.
- **Genomsnittligt antal aktier:** Det genomsnittliga antalet aktier i Imint har beräknats utifrån en viktning av det historiska antalet utestående aktier i Imint efter varje genomförd nyemission gånger antal dagar som respektive antal aktier varit utestående.

- **Kassaflöde från den löpande verksamheten per aktie:** Kassaflöde från den löpande verksamheten dividerat med genomsnittligt antal aktier.
- **Kassaflöde per aktie:** Periodens kassaflöde dividerat med genomsnittligt antal aktier.
- **Resultat per aktie:** Nettoresultat dividerat med genomsnittligt antal aktier.
- **Soliditet:** Eget kapital i förhållande till balansomslutningen (totala tillgångar).
- **Sysselsatt kapital:** Totala tillgångar minus ej räntebärande skulder.

Styrelsen och verkställande direktören försäkrar att denna delårsrapport ger en rättvisande bild av bolagets verksamhet, ställning och resultat samt beskriver väsentliga risker och osäkerhetsfaktorer som bolaget står inför.

Denna delårsrapport har inte granskats av bolagets revisor.

Uppsala 2021-08-20

Verkställande Direktör, Andreas Lifvendahl

Kommande information

2021-11-19 Delårsrapport för kvartal 3, 2021
2022-02-18 Bokslutskommuniké 2021

För ytterligare information, kontakta:

Jonathan Ekman, Växel: 018-474 99 90
Postadress: Kungsängsgatan 12, 3 tr.
753 22 Uppsala, Sverige

info@imint.se

www.weareimint.com