

Delårsrapport **IMINT Image Intelligence AB**

1 januari - 30 september 2021

Delårsrapport för IMINT Image Intelligence AB

1 januari – 30 september 2021

Tredje kvartalet 1 juli – 30 september

- Nettoomsättningen för kvartalet uppgick till 16,4 Mkr (13,2 Mkr)
- Rörelsens kostnader för kvartalet uppgick till 13 Mkr (12,9 Mkr)
- Resultat efter finansnetto för kvartalet uppgick till 6,6 Mkr (1,9 Mkr)
- Resultat efter skatt för kvartalet uppgick till 6,6 Mkr (1,9 Mkr)
- Resultat per aktie före utspädning för kvartalet uppgick till 0,72 kr (0,22 kr)
- Resultat per aktie efter utspädning för kvartalet uppgick till 0,72 kr (0,20 kr)
- Kassaflödet efter investeringsverksamheten för kvartalet uppgick till 3,8 Mkr (1 Mkr)

Perioden 1 januari – 30 september

- Nettoomsättningen för perioden uppgick till 46,2 Mkr (33,4 Mkr)
- Rörelsens kostnader för perioden uppgick till 41,3 Mkr (41,9 Mkr)
- Resultat efter finansnetto för perioden uppgick till 12,9 Mkr (-0,5 Mkr)
- Resultat efter skatt för perioden uppgick till 12,9 Mkr (-0,5 Mkr)
- Resultat per aktie före utspädning för perioden uppgick till 1,58 kr (-0,11 kr)
- Resultat per aktie efter utspädning för perioden uppgick till 1,58 kr (-0,10 kr)
- Kassaflödet efter investeringsverksamheten för perioden uppgick till 18,2 Mkr (1,3 Mkr)
- Eget kapital per den 30 september 2021 uppgick till 79,8 Mkr (54,6 Mkr)
- Likvida medel per den 30 september 2021 uppgick till 60,7 Mkr (34,3 Mkr)

Väsentliga händelser 1 juli – 30 september

- Den 4 augusti 2021 meddelar bolaget att ett treårigt licensavtal tecknats med en ny europeisk kund, avseende användningen av Imints mjukvara Vidhance i en kommande smartphonemodell riktad mot utomhus- och aktivitetssegmentet.
- Den 5 augusti 2021 meddelar bolaget att ett treårigt licensavtal tecknats med en ny kinesisk kund, som utvecklar och säljer utrustning för *remote services*, som industriella AR-glasögon. Avtalet ger kunden rätt att använda Vidhance integrerat i kommande produkter.
- Den 31 augusti 2021 håller bolaget sin första presskonferens med kinesisk media i en media briefing. Ett stort antal journalister deltog, och resulterade i ett tiotal artiklar och flertalet återtryck av dessa artiklar.
- Den 23 september 2021 tillkännages ett samarbete med kunden Rokid, som avsågs i meddelandet den 5 augusti 2021, där Imints mjukvara Vidhance skall integreras i Rokids produkt X-Craft. X-Craft är en produkt som bärs på huvudet för industriella tillämpningar, med särskilt fokus på arbete i krävande miljöer.

Väsentliga händelser efter rapportperioden

- Den 29 oktober 2021 ansluter sig bolaget som en av de första företagen till Qualcomms nyinrättade ekosystemsprogram "Wearables Ecosystem Accelerator Program"

VD har ordet



”Vi ska alla vid varje tillfälle kunna blicka tillbaka med stolthet, och framåt med rastlös iver och tillförsikt.”

Det är med stolthet vi kan visa att vi fortsätter på den inslagna vägen, med god lönsamhet under tillväxt. Vi nådde vår hittills högsta försäljningsintäkt på 16,4 Mkr, vilket innebär en ökning med 25% över motsvarande kvartal 2020, och en ökning med 9% över föregående kvartal. Som ett led i vår planerade personaltillväxt, ökar kostnaderna något med 4% jämfört med 3:e kvartalet 2020. Vi kan återigen uppvisa ett positivt kassaflöde om 3,8 Mkr, och stängde kvartalet med ett positivt resultat efter finansnetto på 6,6 Mkr.

Intäkter från våra smartphonekunder står fortsatt, och enligt plan, för den övervägande delen av våra intäkter. En flerårig trend av konsolidering på marknaden fortsätter, och några av våra viktigaste kunder fortsätter att prestera bra. Det är framför allt genom merförsäljning av nya Vidhance-produkter, och genom att nå bredare i kundernas modellprogram, som vi når vår tillväxt. Covid19-pandemins kvar-dröjande reserestriktioner framför allt för asiatiska länder kan utgöra en risk över tid, då personliga möten försvåras. Vi lyckas dock väl med att driva gemensamma nya produktprojekt tack vare väl inarbetade processer och redan etablerade relationer.

Marknader utanför smartphones blir alltmer intressanta. Vi har nu två publikt kommunicerade kunder inom smarta AR-glasögon för industriella tillämpningar; amerikanska RealWear och kinesiska Rokid. Med båda kunderna har vi gjort gemensam marknadsföring i samband med deras produktlanseringar. Med detta har vi tagit en bra position på en marknad som spås god tillväxt. Kärnan i vårt erbjudande är videostabilisering, och tillsammans med andra videoförbättringsfunktioner höjer det avsevärt nyttan av denna typ av produkter eftersom det möjliggör mer effektiv distansservice. I takt med att vi arbetar nära våra kunder, får vi också bra inblick i hur vi kan vidareutveckla en framtida produktportfölj. Denna breddning kräver dock målmedvetenhet och tålamod, då produktutvecklingscyklerna i industriella marknader är längre än för konsumentprodukter som smartphones.

Ett viktigt krav för produkter inom wearables-kategorin, dit smarta glasögon räknas, är låg strömförbrukning. Här är vårt samarbete med de ledande chipsettillverkarna mycket viktigt, då vi med fördjupat samarbete kan utnyttja nya hårdvarufunktioner för att effektivisera vår mjukvara. Samarbetet med både Qualcomm och MediaTek ger även draghjälp med marknadsföring mot nya vertikaler. Partneravtalet med Qualcomm som är inne på tredje året, har vässat vår förmåga att vara tidiga med lösningar för deras nya chipsets. Vi ser också allt fler telefonprojekt som använder MediaTeks plattformar, och även här fördjupas samarbetet. Vi samtalar även med nya utmanare, som Samsungs Exynos och kinesiska Unisoc, vilket ligger i linje med vår strategi att bygga för uthållig tillväxt genom snabbriklighet och bevarandet av möjligheter. Vi ser att vi kan erbjuda ett tydligt mervärde genom att stödja kundens friare val av effektiva och prisvärda hårdvaruplattformar, samtidigt som kunden kan säkerställa att nya produkter får samma ledande videokvalitet tack vare Vidhance-portföljen.

På produktutvecklingsidan har vi nu lagt in nästa växel. Vi investerar i strukturkapital som kan säkerställa fortsatt tillväxt på flerårssikt. Rekrytering av förstklassiga mjukvaruutvecklare har pågått sedan i våras, och vårt team växer. Detta har dock ännu inte fått fullt utslag på kostnadssidan, varför resultatet i kvartalet är extra starkt. Vi förstärker även vår produktledningsförmåga i takt med att komplexiteten ökar – både vad gäller vårt eget produkterbudande, partnerskap och nya kundsegment. Vår ambition är att säkra god lönsamhet under denna tillväxtresa genom allt större intäktskalbarhet från våra utvecklings-timmar.

Nyligen samlades hela Uppsala-kontoret för en kick-off. Vi har haft mycket att fira under de senaste två åren, men pandemin har förhindrat oss att träffas i stor skala. Vi tog även rejält avstamp mot bolagets nästa kapitel i tillväxtresan, med höga ambitioner för 2025.

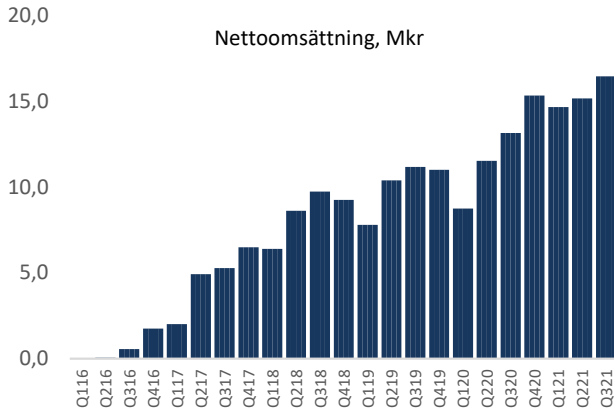
Det är en ynnest att få leda ett bolag, där alla leder sig själva – drivna av passion för våra produkter och kunder. Genom förtroendefull samverkan och optimism når vi mål som siktar högt. Vi enades om att som delaktig i Imints resa, ska vi alla vid varje tillfälle kunna blicka tillbaka med stolthet, och framåt med rastlös iver och tillförsikt.

Uppsala i november 2021
Andreas Lifvendahl, VD

Imints utveckling

Intäktsutveckling

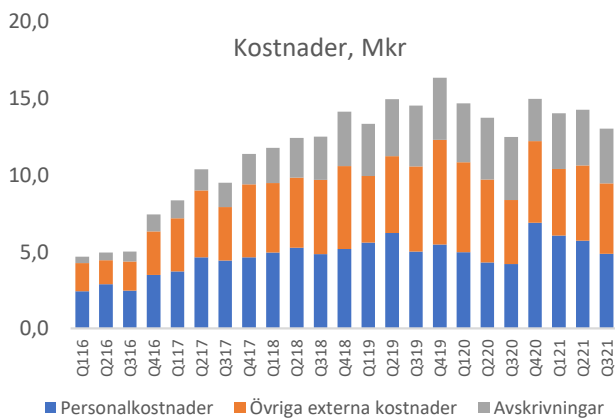
Nettoomsättningen uppgick till 16,4 Mkr och ökade med 25% jämfört med Q3 2020 (13,1 Mkr).



Kostnadsutveckling

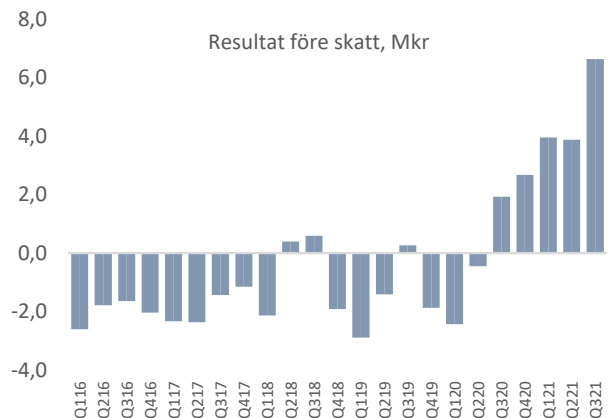
De operativa kostnaderna ökar något men är fortsatt stabila och uppgick till 13 Mkr (12,8 Mkr).

Avskrivningar av balanserade utvecklingsutgifter fortsätter minska då aktivering av produktutveckling avtar. I tredje kvartalet uppgår avskrivningarna till 3,6 Mkr (4,1 Mkr).



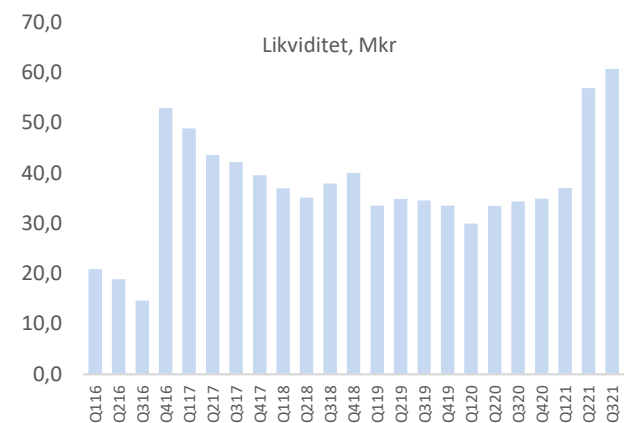
Resultatutveckling

Kvartalets rörelseresultat blir med 5,6 Mkr jämfört med 2,4 Mkr Q3 2020, en förbättring med 133%. Imint har nu redovisat vinst i fem på varandra följande kvartal.



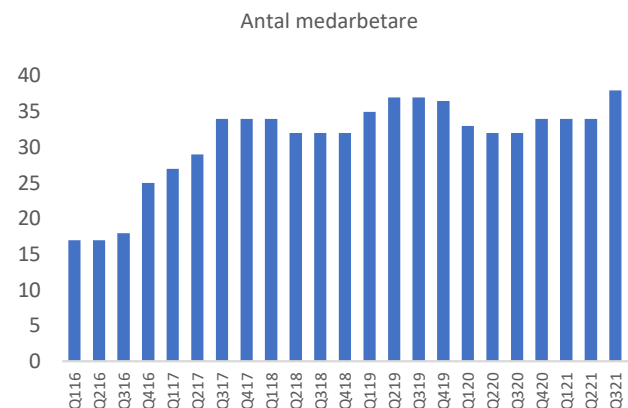
Kassaflöde och likviditet

Likvida medel uppgick vid utgången av det tredje kvartalet till 60,7 Mkr, jämfört med 34,3 Mkr vid utgången av Q3 2020.



Antal medarbetare

Personalstyrkan inklusive konsulter var i slutet av perioden 38 personer jämfört med 32 föregående år.

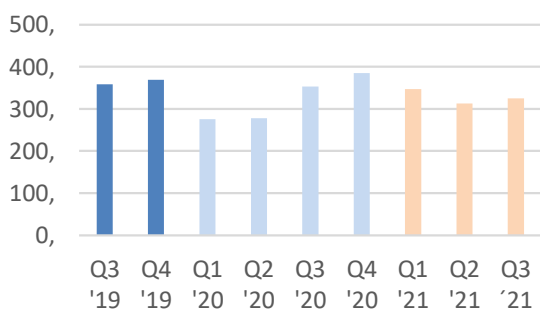


Imints utveckling

Marknadsutveckling Smartphones

Under 3:e kvartalet 2021 såldes cirka 325 miljoner smartphones globalt, vilket är en uppgång med 4% över föregående kvartal, men en nedgång på cirka 9% över 3:e kvartalet 2020. Corona-pandemin bidrog dock till en stark återhämtning under det kvartalet.

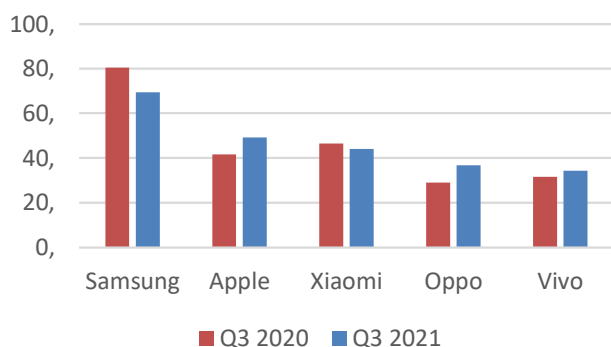
Global smartponeförsäljning per kvartal (miljoner enheter)



Smartphoneförsäljning, topp 5 under kv3

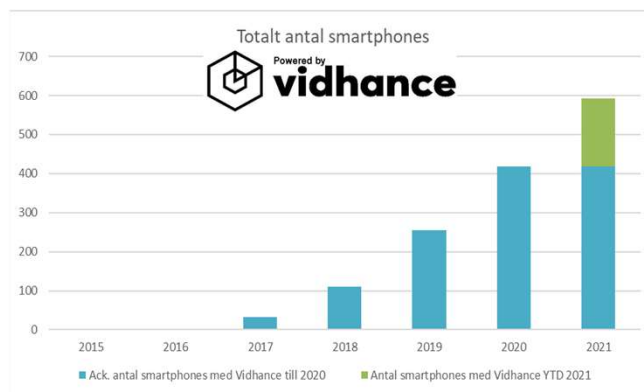
Positionerna behålls av de fem största smartphoneleverantörerna. Apple och Oppo står för största ökningen jämfört med motsvarande kvartal 2020, medan Samsung tappar.

Global smartphoneförsäljning 3:e kvartalet 2020 och 2021, topp 5




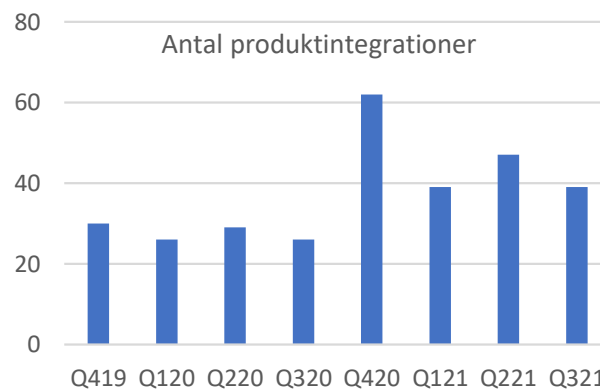
Marknadsandel

Sedan första lanseringen av en smartphone med Vidhance, i Q4 2016, uppskattas närmare 600 miljoner smartphones med Vidhance levererats världen över.



Antal produktintegrationer

Antalet utförda kundleveransprojekt för Vidhance ökade med 50% till 39 stycken i Q3 2021 jämfört med Q3 2020.



Finansiell utveckling

Tredje kvartalet 1 juli - 30 september 2021

Nettoomsättning

Nettoomsättning för kvartalet uppgick till 16 436 tkr (13 187 tkr).

Kostnader

Rörelsekostnaderna under kvartalet uppgick till 13 028 tkr (12 869 tkr), fördelat på övriga externa kostnader 4 602 tkr (4 554 tkr), personalkostnader 4 865 tkr (4 197 tkr) och avskrivningar 3 561 tkr (4 119 tkr).

Resultat

Resultatet efter finansiella poster och resultat efter skatt för kvartalet blev 6 632 tkr (1 920 tkr), eller 0,72 kr (0,22 kr) per aktie.

Kassaflöde och likviditet

Kvartalets kassaflöde uppgick till 3 785 tkr (867 tkr) eller 0,41 kr (0,10 kr) per aktie. Kassaflödet från den löpande verksamheten uppgick till 5 839 tkr (2 996 tkr), eller 0,64 kr (0,34 kr) per aktie och kassaflödet efter investeringsverksamheten uppgick till 3 785 tkr (1 017 tkr) eller 0,41 kr (0,11 kr) per aktie.

Investeringar

Under kvartalet har Imint investerat 0 tkr (0 tkr) i materiella anläggningstillgångar och 2 054 tkr (1 980 tkr) i immateriella anläggningstillgångar.

Finansiell utveckling

Perioden 1 januari - 30 september 2021

Nettoomsättning

Nettoomsättning för perioden uppgick till 46 218 tkr (33 415 tkr).

Kostnader

Rörelsekostnaderna under perioden uppgick till 41 330 tkr (41 881 tkr), fördelat på övriga externa kostnader 13 854 tkr (16 411 tkr), personalkostnader 16 635 tkr (13 451 tkr) och avskrivningar 10 841 tkr (12 019 tkr).

Resultat

Resultatet efter finansiella poster och resultat efter skatt för perioden blev 12 879 tkr (-538 tkr), eller 1,58 kr (-0,11 kr) per aktie.

Kassaflöde och likviditet

Periodens kassaflöde uppgick till 25 757 tkr (811 tkr) eller 2,81 kr (0,09 kr) per aktie. Kassaflödet från den löpande verksamheten uppgick till 26 026 tkr (9 066 tkr), eller 2,84 kr (1,02 kr) per aktie och kassaflödet efter investeringsverksamheten uppgick till 18 279 tkr (1 261 tkr) eller 2 kr (0,14 kr) per aktie.

Imints likviditet var vid periodens slut 60 680 tkr (34 308 tkr).

Styrelsen gör bedömningen att bolagets nuvarande likviditet är tillräcklig för att finansiera de planer som finns för nästkommande 12 månader.

Investeringar

Under perioden har Imint investerat 183 tkr (25 tkr) i materiella anläggningstillgångar och 7 564 tkr (7 780 tkr) i immateriella anläggningstillgångar.

Eget kapital

Eget kapital i Imint uppgick vid periodens slut till 79 821 tkr (54 566 tkr) eller 8,72 kr (6,15 kr) per aktie. Fond för utvecklingsutgifter i bundet eget kapital uppgår till 16 926 tkr (20 411 tkr). Soliditeten var vid periodens slut 81% (77%).

Skattemässiga underskott

Imints nuvarande verksamhet förväntas initialt innebära negativa resultat och skattemässiga underskott. Det finns i dagsläget inte tillräckligt övertygande skäl som talar för att skattemässiga överskott kommer att finnas i framtiden som kan försvara en aktivering av värdet av underskottsavdragen, varför uppskjuten skattefordran ej har redovisats.

Per den 31 december 2020 uppgick de skattemässiga underskotten till 37 357 tkr.

Personal

Antalet anställda per den 30 september 2021 uppgick till 29 (23) och under kvartalet har även konsulter anlåtats motsvarande 9 (9) heltidstjänster. Företaget sysselsatte därmed totalt, inräknat anställda och konsulter, 38 (32) personer.

Moderbolaget

Bolagets associationsform är aktiebolag och regleras av aktiebolagslagen (2005:551). Styrelsen har sitt säte i Uppsala. Imint är moderbolag i en koncern med totalt två bolag. Imint äger samtliga aktier i IMINT Incentive AB (559060-0135).

Aktiekapital

Imints aktiekapital uppgår till 9 157 563 kronor fördelat på 9 157 563 utestående aktier. Aktiernas kvotvärde är 1 krona.

Aktien

IMINT Image Intelligence AB:s aktie är listad på Spotlight under kortnamnet IMINT. Aktien har ISIN-kod SE0007692124. Bolaget hade per den 30 september 2021 ca 3 300 aktieägare. De 10 största ägarna per den 30 september 2021 anges nedan.

Namn	Innehav
Avanza Pension	14,02%
Nordnet Pensionsförsäkring	5,53%
Bank Julius Baer & Co Ltd	4,99%
Öjvind Norberg	3,23%
Peter Ekerling	2,29%
Quinary Investment AB	2,07%
Andreas Lifvendahl	1,75%
Alexander Ullman	1,58%
Swedbank Försäkring	1,56%
Nevrokiro Invest AS	1,43%

Finansiell utveckling

Perioden 1 januari - 30 september 2021

Optionsprogram

Vid ordinarie bolagsstämma i maj 2018 beslutade stämman att emittera 440 000 teckningsoptioner till bolagets helägda dotterbolag IMINT Incentive AB riktat till personalen på bolaget i ett program, personalprogram V. Varje tecknings-option var berättigad till teckning av en ny aktie i bolaget fram t o m 30 maj 2021 till en lösenkurs om 28,37 per aktie.

Inom ramen för personalprogram V tecknades 90 000 av företagsledningen och 175 000 av övrig personal.

Under perioden har personalprogram V från 2018 avslutats och 288 286 optioner har utnyttjats för nyteckning av aktier, varav 188 286 teckningsoptioner har utnyttjats för nyteckning av aktier för personalens räkning och 100 000 optioner har utnyttjats för nyteckning av aktier som sålts för att täcka de sociala kostnaderna som betalades i samband med utnyttjandet. 151 714 optioner har förfallit.

Kassaflödeseffekten av de nytecknade aktierna under perioden var 8,2 Mkr.

Vid periodens slut fanns inga emitterade eller tilldelade optioner.

Väsentliga risker och osäkerhetsfaktorer

Imint är genom sin verksamhet exponerat för risker och osäkerhetsfaktorer. Information om bolagets risker och osäkerhetsfaktorer återfinns i årsredovisningen för 2020. Dessa överensstämmer med de risker bolaget identifierar idag.

	2018, prg V
Emitterade vid årets början	440 000
- Emitterade under perioden	
Emitterade vid periodens slut	0
Antal tilldelade vid årets början	440 000
- Tilldelade under perioden	
- Utnyttjade för nyteckning av aktier under perioden	288 286
- Förfallna	151 714
Antal tilldelade vid periodens slut	0
Lösenpris	28,37
Löper till och med	2021-05-30

FINANSIELL UTVECKLING I SAMMANDRAG

IMINT Image Intelligence AB <i>tkr (om ej annat anges)</i>	1 jul - 30 sep		1 jan-30 sep		1 jan-31 dec
	2021	2020	2021	2020	2020
Nettoomsättning	16 436	13 187	46 218	33 415	48 720
Aktiverat arbetet för egen räkning	2 054	1 980	7 564	7 780	10 894
Rörelsens kostnader	-13 028	-12 869	-41 330	-41 881	-56 858
Rörelseresultat	5 639	2 358	12 879	-538	2 947
Resultat efter finansiella poster	6 632	1 920	14 451	-969	1 694
Resultat efter skatt	6 632	1 920	14 451	-969	1 694
Nettokassaflöde efter investeringar	3 785	1 017	18 279	1 261	2 025
Kassaflöde från finansieringsverksamheten	0	-150	7 479	-450	-600
Likvida medel på balansdagen	60 680	34 308	60 680	34 308	34 922
Eget kapital på balansdagen	79 821	54 566	79 821	54 566	57 243

Nyckeltal	1 jul - 30 sep		1 jan-30 sep		1 jan-31 dec
	2021	2020	2021	2020	2020
Avkastning på eget kapital, %	8,31%	4%	18,10%	neg	2,96%
Avkastning på sysselsatt kapital, %	7,09%	4%	16,20%	neg	5,13%
Soliditet	81%	77%	81%	77%	78%
Nettoinvesteringar i materiella anläggningstillgångar	0	0	183	25	52
Nettoinvesteringar i immateriella anläggningstillgångar	2 054	1 980	7 564	7 780	10 894
Antal anställda vid periodens slut	40	32	40	32	34
Resultat per aktie, kr	0,72	0,22	1,58	-0,11	0,19
Eget kapital per aktie, kr	8,72	6,15	8,72	6,15	6,45
Kassaflöde från den löpande verksamheten per aktie, kr	0,64	0,34	2,84	1,02	1,46
Kassaflöde efter investeringar per aktie, kr	0,41	0,11	2,00	0,14	0,23
Kassaflöde per aktie, kr	0,41	0,10	2,81	0,09	0,16

RESULTATRÄKNING

IMINT Image Intelligence AB <i>tkr (om ej annat anges)</i>	1 jul - 30 sep		1 jan-30 sep		1 jan-31 dec
	2021	2020	2021	2020	2020
<i>Rörelsens intäkter</i>					
Nettoomsättning	16 436	13 187	46 218	33 415	48 720
Övriga rörelseintäkter	177	60	427	148	191
Aktiverat arbete för egen räkning	2 054	1 980	7 564	7 780	10 894
Summa Intäkter	18 667	15 227	54 209	41 343	59 805
<i>Rörelsens kostnader</i>					
Övriga externa kostnader	-4 602	-4 554	-13 854	-16 411	-21 750
Personalkostnader	-4 865	-4 197	-16 635	-13 451	-20 332
Avskrivningar	-3 561	-4 119	-10 841	-12 019	-14 775
Summa rörelsens kostnader	-13 028	-12 869	-41 330	-41 881	-56 858
Rörelseresultat	5 639	2 358	12 879	-538	2 947
<i>Resultat från finansiella investeringar</i>					
Övriga ränteintäkter och liknande resultatposter	996	253	2 244	610	628
Övriga räntekostnader och liknande resultatposter	-3	-691	-672	-1 042	-1 882
Finansnetto	993	-438	1 572	-431	-1 253
Resultat efter finansiella poster	6 632	1 920	14 451	-969	1 694
Skatt på årets resultat	-	-	-	-	-
Periodens resultat	6 632	1 920	14 451	-969	1 694
Genomsnittligt antal aktier, tusental, före utspädning	9 158	8 869	9 158	8 869	8 869
Genomsnittligt antal aktier, tusental, efter utspädning	9 158	9 554	9 158	9 554	9 493
Antal aktier utestående på balansdagen, tusental	9 158	8 869	9 158	8 869	8 869
Resultat per aktie före utspädning	0,72	0,22	1,58	-0,11	0,19
Resultat per aktie efter utspädning	0,72	0,20	1,58	-0,10	0,18

BALANSRÄKNING

IMINT Image Intelligence AB <i>tkr (om ej annat anges)</i>	30 sep		31 dec
	2021	2020	2020
<i>Anläggningstillgångar</i>			
<i>Immateriella anläggningstillgångar</i>			
Balanserade utvecklingsutgifter	19 683	21 864	22 802
<i>Materiella anläggningstillgångar</i>			
Maskiner och inventarier	313	320	276
<i>Finansiella anläggningstillgångar</i>			
Andelar i koncernföretag	50	50	50
Långfristiga fordringar	1 648	1 648	1 648
Summa anläggningstillgångar	21 694	23 883	24 776
<i>Omsättningstillgångar</i>			
Kundfordringar och andra fordringar	15 746	12 855	13 805
Likvida medel	60 680	34 308	34 922
Summa omsättningstillgångar	76 426	47 164	48 727
TOTALA TILLGÅNGAR	98 121	71 047	73 503
EGET KAPITAL OCH SKULDER			
<i>Eget kapital</i>			
Aktiekapital	9 158	8 869	8 869
Fond för utvecklingsutgifter	16 926	20 411	19 343
Övrigt fritt eget kapital	14 451	-969	1 694
Periodens resultat	39 287	26 255	27 337
Summa eget kapital	79 821	54 566	57 243
<i>Avsättningar och skulder</i>			
Långfristiga skulder	0	850	700
Kortfristiga skulder	18 300	15 631	15 561
Summa avsättningar och skulder	18 300	16 481	16 261
TOTALT EGET KAPITAL och SKULDER	98 121	71 047	73 503

KASSAFLÖDESANALYS

IMINT Image Intelligence AB <i>tkr (om ej annat anges)</i>	1 jul - 30 sep		1 jan-30 sep		1 jan-31 dec
	2021	2020	2021	2020	2020
<i>Den löpande verksamheten</i>					
Rörelseresultat efter finansiella poster	6 632	1 920	14 451	-969	1 694
Avskrivningar	3 561	4 119	10 841	12 019	14 775
Övrigt ej kassaflödespåverkande	-12	19	-63	51	-444
Kassaflöde från den löpande verksamheten före förändringar i rörelsekapitalet	10 181	6 057	25 229	11 101	16 025
Förändringar i rörelsekapitalet	-4 343	-3 061	797	-2 035	-3 054
Kassaflöde från den löpande verksamheten	5 839	2 996	26 026	9 066	12 971
<i>Investeringsverksamheten</i>					
Investeringar i materiella anläggningstillgångar	0	0	-183	-25	-52
Investeringar i immateriella anläggningstillgångar	-2 054	-1 980	-7 564	-7 780	-10 894
Investeringar i finansiella anläggningstillgångar	0	0	0	0	0
Kassaflöde från investeringsverksamheten	-2 054	-1 980	-7 748	-7 805	-10 946
Kassaflöde efter investeringsverksamheten	3 785	1 017	18 279	1 261	2 025
<i>Finansieringsverksamheten</i>					
Nyemission	0	0	8 179	0	0
Nyupptagna lån	0	0	0	0	0
Amorteringar på lån	0	-150	-700	-450	-600
Kassaflöde från finansieringsverksamheten	0	-150	7 479	-450	-600
PERIODENS KASSAFLÖDE	3 785	867	25 757	811	1 425
Likvida medel vid periodens början	56 895	33 442	34 922	33 497	33 497
Likvida medel vid periodens slut	60 680	34 308	60 680	34 308	34 922

RAPPORT ÖVER FÖRÄNDRING EGET KAPITAL

IMINT Image Intelligence AB tkr (om ej annat anges) 1 januari 2020 - 30 september 2020	Aktiekapital	Fond för utvecklings- utgifter	Överkurs- fond	Ansamlad förlust	Totalt eget kapital
Ingående balans 2020-01-01	8 869	23 033	91 231	-67 649	55 484
<i>Resultat</i>					
Periodens resultat				-969	-969
Omföring till fond för utvecklingsutgifter reducerat med årets avskrivningar		-2 622		2 622	
<i>Transaktioner med aktieägare</i>					
Nyemission					
Personaloptionsprogram, värde på anställdas tjänstgöring				51	51
Nyemissionsutgifter					
Utgående balans 2020-09-30	8 869	20 411	91 231	-65 945	54 566

IMINT Image Intelligence AB tkr (om ej annat anges) 1 januari 2021 - 30 september 2021	Aktiekapital	Fond för utvecklings- utgifter	Överkurs- fond	Ansamlad förlust	Totalt eget kapital
Ingående balans 2021-01-01	8 869	19 343	91 231	-62 200	57 243
<i>Resultat</i>					
Periodens resultat				14 451	14 451
Omföring till fond för utvecklingsutgifter reducerat med årets avskrivningar		-2 417		2 417	
<i>Transaktioner med aktieägare</i>					
Nyemissioner					
Personaloptionsprogram, värde på anställdas tjänstgöring	288		7 890		8 179
Personaloptionsprogram, värde på anställdas tjänstgöring				-15	-15
Nyemissionsutgifter					
			-36		-36
Utgående balans 2021-09-30	9 158	16 926	99 086	-45 348	79 821

Imints verksamhet

Affärsidé

Imint är ett svenskt mjukvarubolag som genom intelligent sensor- och dataanalys utmanar marknadens befintliga koncept för kvalitativ bild och video. Genom att kombinera världsledande algoritmiskunskap och modern mjukvaruutvecklingsmetodik utvecklar Imint visionära produkter och lösningar i teknikens framkant. Imints passion är att utveckla smarta och effektiva produkter, lösningar och tjänster som skapar mervärde åt konsument- och industrimarknaden.

Vision

Imints vision är att vara världsledande inom analys, optimering och förbättring av bild, video och sensordata. Inom marknadssegmentet för konsumentelektronik är visionen att förenkla och skapa en kreativ och angenäm upplevelse för slutanvändare som filmskapare. På den industriella marknaden är Imints vision att med smart sensor- och bildanalys öka både maskiners och människors möjlighet att säkert och snabbt orientera sig och därmed stödja korrekt beslutsfattande.

Marknad

Bolagets verksamhet är huvudsakligen fokuserad på att nå ut till marknaden för smartphones, vilken är den största av alla produktkategorier inom konsumentelektronik.

Samtidigt ökar aktiviteter för anpassning och breddning av produkterbjudandet även för andra industrivertikaler där kamera, video och datorseende är centrala komponenter. Imint är övertygade om att bolagets samlade expertis samt produkterbjudande kan skapa mervärde inom dessa områden.



Erbjudande

Kärnan i Imints erbjudande är Vidhance mjukvarubibliotek bestående av algoritmer för sensoranalys, samt olika typer av bild- och videoförbättringar.

För att möjliggöra en snabb och smidig implementation av dessa algoritmer i kundens produkter så erbjuder Bolaget även ett utvecklingsverktyg (Software Development Kit), som kunden behöver för en lyckad integration. Utöver SDK så erbjuds även kunden integrationstjänster för att säkerställa högsta möjliga kvalitet i slutprodukten. Till erbjudandet tillkommer ofta ett långre supportkontrakt.

Affärsmodell

Imint har en affärsmodell där Vidhance och tillhörande tjänster och support i huvudsak säljs direkt till smartphonetillverkare utan några mellanhänder. Avtalsmodellen för smartphonetillverkare bygger framförallt på licensavgifter för rätt att sälja telefoner med Vidhance mjukvara inbyggd, men även på avgifter för ett Software Development Kit, integrationstjänster och bildkvalitetsoptimering samt underhåll och support.

Patentstrategi

Imint arbetar med en patentstrategi som bygger på att noga följa marknaden för att utvärdera nya möjligheter för patent. Patentstrategin går främst ut på att söka patent på koncept- och systemnivå, då för detaljerade patent inom mjukvarualgoritmer i praktiken kan vara svåra att skydda från närliggande lösningar.

Redovisningsprinciper och noter

Not 1: Redovisningsprinciper

Denna bokslutskommuniké har upprättats i enlighet med årsredovisningslagen och bokföringsnämndens allmänna råd BFNAR 2012:1. Årsredovisning och koncernredovisning (K3) är oförändrade jämfört med föregående år.

Not 2: Transaktioner med närstående

Inga transaktioner med närstående har skett under perioden.

Not 3: Övriga externa kostnader

I övriga externa kostnader ingår bland annat kostnader för konsulter, lokal och personal i Kina via Business Sweden, patentkostnader, marknadsföring, IT & telefoni, källskatter i Kina, lokalhyra, och resor.

Not 4: Royaltyintäkter

Delar av bolagets intäkter utgörs av royalties baserat på antal sålda enheter. Avtalen med mobiltelefonföretag innehåller i vissa fall parametrar som gör att intäkten per såld telefon beror av såld volym. Bolaget gör bedömningar rörande de antal telefoner som kommer säljas och bolagets genomsnittliga intäkt baseras på denna estimerade volym. Verklig volym kan komma att avvika från den bedömningen som bolaget gör med effekten att även genomsnittlig intäkt per såld telefon kan avvika.

Not 5: Definitioner och nyckeltal

- **Avkastning på eget kapital:** Resultat före skatt i relation till eget kapital.
- **Avkastning på sysselsatt kapital:** Resultat efter finansnetto i relation till sysselsatt kapital.
- **Eget kapital per aktie:** Eget kapital dividerat med antal aktier på balansdagen.
- **Genomsnittligt antal aktier:** Det genomsnittliga antalet aktier i Imint har beräknats utifrån en viktning av det historiska antalet utestående aktier i Imint efter varje genomförd nyemission gånger antal dagar som respektive antal aktier varit utestående.

- **Kassaflöde från den löpande verksamheten per aktie:** Kassaflöde från den löpande verksamheten dividerat med genomsnittligt antal aktier.
- **Kassaflöde per aktie:** Periodens kassaflöde dividerat med genomsnittligt antal aktier.
- **Resultat per aktie:** Nettoresultat dividerat med genomsnittligt antal aktier.
- **Soliditet:** Eget kapital i förhållande till balansomslutningen (totala tillgångar).
- **Sysselsatt kapital:** Totala tillgångar minus ej räntebärande skulder.

Styrelsen och verkställande direktören försäkrar att denna delårsrapport ger en rättvisande bild av bolagets verksamhet, ställning och resultat samt beskriver väsentliga risker och osäkerhetsfaktorer som bolaget står inför.

Denna delårsrapport har inte granskats av bolagets revisor.

Uppsala 2021-11-19

Verkställande Direktör, Andreas Lifvendahl

Kommande information

2022-02-18 Bokslutskommuniké 2021

För ytterligare information, kontakta:

Jonathan Ekman, Växel: 018-474 99 90
Postadress: Kungsängsgatan 12, 3 tr.
753 22 Uppsala, Sverige

info@imint.se

www.weareimint.com