

Bokslutskommuniké

IMINT Image Intelligence AB

1 januari - 31 december 2021

Bokslutskommuniké för IMINT Image Intelligence AB

1 januari – 31 december 2021

Fjärde kvartalet 1 oktober – 31 december

- Nettoomsättningen för kvartalet uppgick till 17,0 Mkr (15,3 Mkr)
- Rörelsens kostnader för kvartalet uppgick till 18,5 Mkr (15,0 Mkr)
- Resultat efter finansnetto för kvartalet uppgick till 4,3 Mkr (2,7 Mkr)
- Resultat efter skatt för kvartalet uppgick till 5,7 Mkr (2,7 Mkr)
- Resultat per aktie före utspädning för kvartalet uppgick till 0,62 kr (0,30 kr)
- Resultat per aktie efter utspädning för kvartalet uppgick till 0,62 kr (0,29 kr)
- Kassaflödet efter investeringsverksamheten för kvartalet uppgick till -0,8 Mkr (0,8 Mkr)

Perioden 1 januari – 31 december

- Nettoomsättningen för perioden uppgick till 63,2 Mkr (48,7 Mkr)
- Rörelsens kostnader för perioden uppgick till 59,9 Mkr (57,1 Mkr)
- Resultat efter finansnetto för perioden uppgick till 18,8 Mkr (1,7 Mkr)
- Resultat efter skatt för perioden uppgick till 20,2 Mkr (1,7 Mkr)
- Resultat per aktie före utspädning för perioden uppgick till 2,20 kr (0,19 kr)
- Resultat per aktie efter utspädning för perioden uppgick till 2,20 kr (0,18 kr)
- Kassaflödet efter investeringsverksamheten för perioden uppgick till 17,5 Mkr (2 Mkr)
- Eget kapital per den 31 december 2021 uppgick till 85,5 Mkr (57,2 Mkr)
- Likvida medel per den 31 december 2021 uppgick till 59,9 Mkr (34,9 Mkr)

Väsentliga händelser 1 oktober - 31 december

- Den 29 oktober 2021 ansluter sig bolaget som en av de första företagen till Qualcomms nyinrättade ekosystemsprogram "Wearables Ecosystem Accelerator Program"
- Den 18 november presenterade VD Andreas Lifvendal bolaget på Naventus Technology Day i Stockholm, och den 29 november genomfördes en liknande presentation i Stockholm på Aktiespararnas Stora Aktiedagen.
- Den 1 december 2021 lanserade bolaget nästa generation av sin flaggskeppsprodukt videostabilisering, kallad generation 4.
- Den 15 december 2021 utsågs en valberedning i bolaget. Valberedningen ska, i enlighet med stämmobeslut, bestå av representanter utsedda av de tre största ägarna, baserat på de kända röstetalen per den 30 november 2021. De ägare som accepterade att ingå i valberedningen utsåg till representanter Öjvind Norberg (ordförande), Peter Ekerling samt Jonas Fridh.

Väsentliga händelser efter rapportperioden

- Den 12 januari 2022 meddelar bolaget att man förstärker sin ledningsgrupp och bolagets produktledningsfunktion genom att tillsätta rollen som Chief Product Officer och anställer Nils Hulth i den funktionen.

VD har ordet



” Nettoomsättningen för hela året landade på 63,2 mkr vilket är en årstillväxt på nästan 30%”

Vi lägger Imints bästa år någonsin till handlingarna, och blickar tillbaka med mycket stolthet. Tillväxten fortsatte i det fjärde kvartalet, med en all-time high omsättning på 17 mkr (15,3 mkr), en ökning med 11% över fjärde kvartalet 2020. Nettoomsättningen för hela året landade på 63,2 mkr (48,7 mkr) vilket är en årstillväxt på nästan 30%, och en CAGR sedan 2019 på 25%. Under 2021 bidrog också den goda försäljningstillväxten till en kraftigt ökad lönsamhet, och fjärde kvartalet uppvisade ett resultat på 5,7 mkr (2,7 mkr), och på helåret på 20,1 mkr (1,7 mkr). Som jag nämnt i publika presentationer i slutet på året, påbörjade vi investeringar i nästa generations produktportfölj för att vidareutveckla vår position på marknaden. Det är först under fjärde kvartalet vi börjar se kostnadsökningar till följd av dessa investeringar, med kostnader under kvartalet på 18,5 mkr (15 mkr). Kassaflödet för fjärde kvartalet blev något negativt, med -0,8 mkr, men ur ett helårsperspektiv har kassan förstärkts väsentligt, med 25 mkr, vilket gav en kassa på balansdagen om 60 mkr.

En stor del av tillväxten förklaras genom lyckad merförsäljning av nya mer innovativa produkter som utökar användningsområdet för videostabilisering för nya användarsituationer. Produkten Selfie Mode, som är en produkt som följer huvudet hos selfie-filmingspelaren, och anpassar komposition och stabilisering efter denna, är ett bra exempel på en ny produkt som tagits väl emot hos några av våra viktigaste kunder. En annan viktig förklaring är en djupare penetration av våra grundprodukter i våra kunders produktportfölj, där vi sett allt fler telefoner i mellanprissegmentet bli ”Powered by Vidhance®”. Under slutet av året lanserade vi även generation 4 av vår flaggskeppsprodukt videostabilisering, för att säkra vårt ledarskap inom detta teknikområde.

Vi har även under slutet av 2021 kommit längre i nykundsbearbetning, och med på sikt intressanta möjligheter inom andra marknadsvertikaler, både i Kina och resten av världen.

En marknad där vi nådde framgångar under 2021 är industriell AR (*Augmented Reality*), där smarta glasögon eller hjälmmonterade displayer hjälper arbetet med service och inspektion på distans. Vi har kunnat kommunicera två intressanta kunder inom detta segment under 2021, med amerikanska RealWear och kinesiska Rokid. Under året har ytterligare kunddialoger fördjupats. Vi har även arbetat mer strategiskt med partnerskap, som till exempel med hårdvarudesignhus som på uppdrag bygger produkter för gemensamma kunder, för att utöka vår räckvidd i säljarbetet. Vi har tagit en bra position på denna marknad som förutspås god tillväxt, och som fått extra draghjälp av pandemins reserestriktioner.

En viktig aktivitet för att ytterligare bredda vår räckvidd på marknaden är fördjupat samarbete med viktiga hårdvaruleverantörer. Sedan många år fördjupas succesivt samarbetet med chipsetleverantörer som Qualcomm och Mediatek, som är de två dominerande leverantörerna till mobilindustrin. Vår produktportfölj Vidhance är anpassad och optimerad för de ledande chipseten. Dessa leverantörer söker också expansion i marknader utanför smartphones, som till exempel inom *wearables* och *robotics*, och samarbetet med till exempel Qualcomm har förstärks under året för att tillsammans kunna nå kunder i nya segment. Det arbetet kommer att bli än viktigare under 2022. Vi har även fördjupat samtalen med utmanare till de två ledarna, bland annat med Samsungs dotterbolag som utvecklar chipsetfamiljen Exynos.

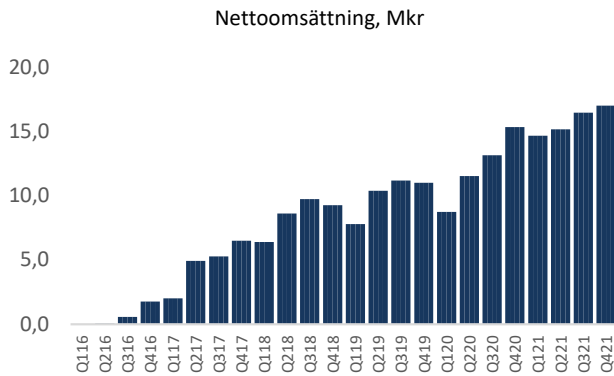
Under framförallt hösten 2021 hade vi god medvind i vår rekrytering, och vi har haft möjlighet att utöka framförallt produktutvecklingsteamet med fler talanger. Vi är, och vill fortsätta vara, en av de mest spännande arbetsplatserna för duktiga ingenjörer och mjukvaruutvecklare. Vi har också påbörjat förstärkningen av vår produktledning för att hantera både en större kundkomplexitet och större intern kapacitet. Rekryteringen i januari 2022 av Nils Hulth som CPO är ett viktigt steg i denna förstärkning. Vi går in i 2022 med höga ambitioner att göra rätt investeringar i vår framtida tillväxt, och med tålamod och självförtroende för en målvision om ett än större och starkare Imint 2025.

Uppsala i februari 2022
Andreas Lifvendahl, VD

Imints utveckling

Intäktsutveckling

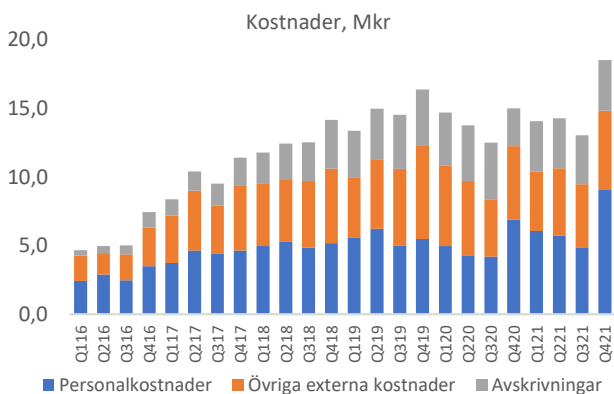
Nettoomsättningen uppgick till 17 Mkr en ökning med 11% jämfört med Q4 2020 (15,3 Mkr).



Kostnadsutveckling

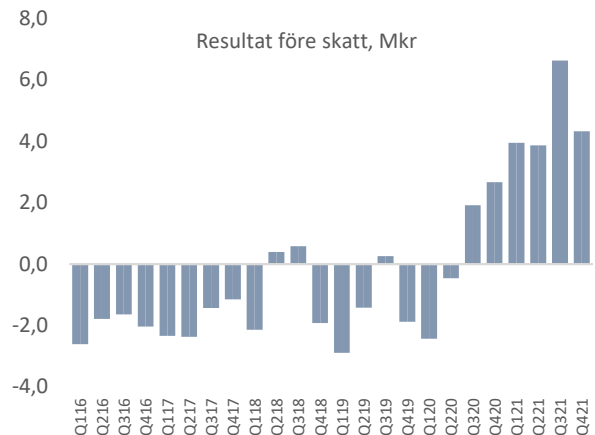
De operativa kostnaderna ökar i kvartalet och uppgick till 18,5 Mkr (15 Mkr). Ökningen är främst kopplad till en ökad personalkostnad.

Avskrivningar av balanserade utvecklingsutgifter ökar i kvartalet och uppgår till 3,7 Mkr (2,8 Mkr).



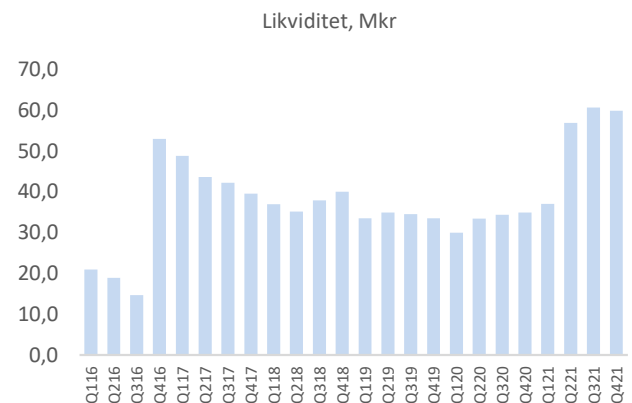
Resultatutveckling

Kvartalets rörelseresultat blir med 3,3 Mkr jämfört med 3,5 Mkr Q4 2020. Imint har nu redovisat vinst i sex på varandra följande kvartal.



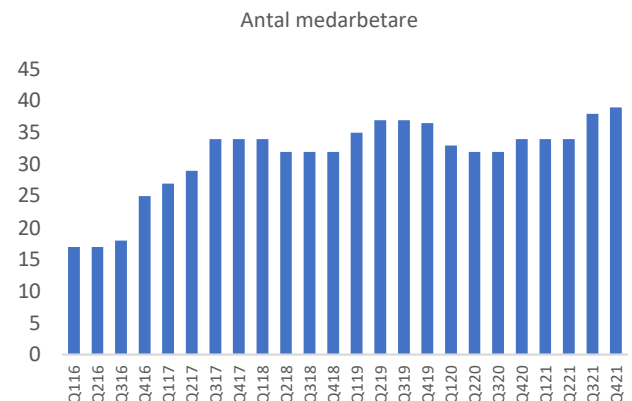
Kassaflöde och likviditet

Likvida medel uppgick vid utgången av det tredje kvartalet till 59,9 Mkr, jämfört med 34,9 Mkr vid utgången av Q4 2020.



Antal medarbetare

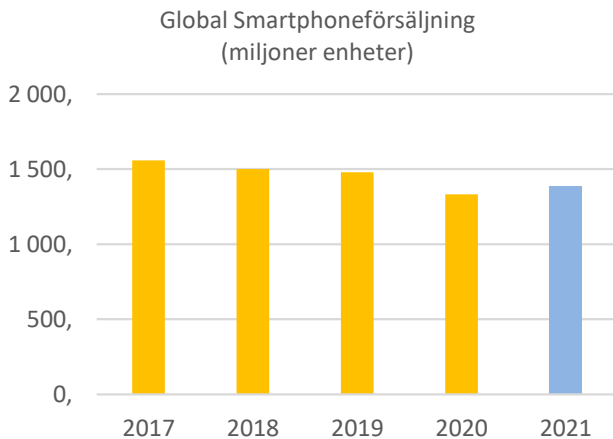
Personalstyrkan inklusive konsulter var i slutet av perioden 39 personer jämfört med 34 föregående år.



Imints utveckling

Marknadsutveckling Smartphones

Under 2021 såldes knappt 1,4 miljarder smartphones i världen. Det innebar en viss återhämtning från pandemiåret 2020 med en uppgång på cirka 4%. Det är dock på en lägre nivå jämfört med rekordåren, då årlig volym låg på över 1,5 miljarder enheter.



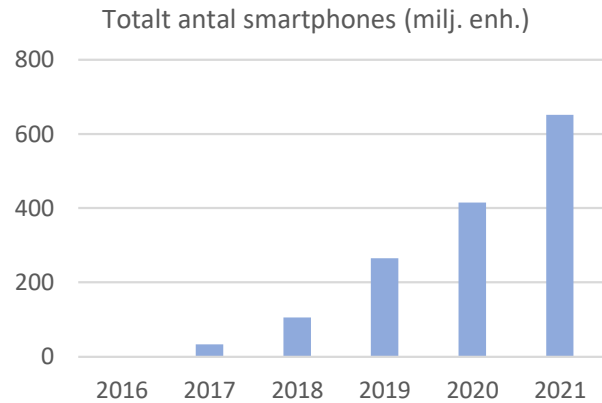
Smartphoneförsäljning, topp 5 under 4:e kvartalet

Positionerna behålls av de fem största smartphoneleverantörerna, och konsolideringen fortsätter. Apple och Samsung visar stark tillväxt jämfört med motsvarande kvartal 2020.



"Powered by Vidhance"


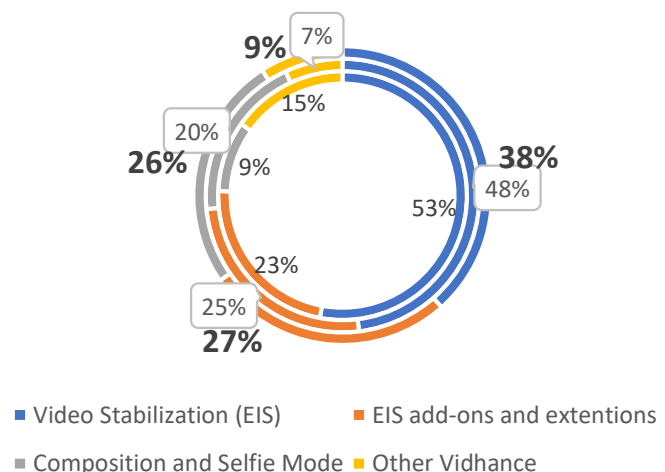
Sedan första lanseringen av en smartphone med Vidhance 2016, uppskattas närmare 650 miljoner smartphones med Vidhance levererats världen över.



Produktintäktsmix Vidhance

Vid den första lanseringen av en smartphone med Vidhance var produkten videostabilisering, även kallat EIS. Under åren 2017-2021 har Vidhance-portföljen utökats med tillägg-funktioner till EIS, och nya produkter. Succesivt ökar andelen licensintäkter från nya produkter.

Licensintäkter per produktslag 2019 (inre), 2020 (mitten) och 2021 (yttre, fet)



Finansiell utveckling

Fjärde kvartalet 1 oktober - 31 december 2021

Nettoomsättning

Nettoomsättning för kvartalet uppgick till 16 981 tkr (15 304 tkr).

Kostnader

Rörelsekostnaderna under kvartalet uppgick till 18 510 tkr (14 977 tkr), fördelat på övriga externa kostnader 5 795 tkr (5 340 tkr), personalkostnader 9 027 tkr (6 882 tkr) och avskrivningar 3 688 tkr (2 756 tkr).

Resultat

Resultatet efter finansiella poster blev 4 326 tkr (2 663 tkr) och resultat efter skatt för kvartalet blev 5 694 tkr (2 663 tkr), eller 0,62 kr (0,30 kr) per aktie.

Kassaflöde och likviditet

Kvartalets kassaflöde uppgick till -782 tkr (614 tkr) eller -0,09 kr (0,07 kr) per aktie. Kassaflödet från den löpande verksamheten uppgick till 3 717 tkr (3 905 tkr), eller 0,41 kr (0,44 kr) per aktie och kassaflödet efter investeringsverksamheten uppgick till -782 tkr (764 tkr) eller -0,09 kr (0,09 kr) per aktie.

Investeringar

Under kvartalet har Imint investerat 125 tkr (27 tkr) i materiella anläggningstillgångar och 4 363 tkr (3 115 tkr) i immateriella anläggningstillgångar.

Finansiell utveckling

Perioden 1 januari - 31 december 2021

Nettoomsättning

Nettoomsättning för perioden uppgick till 63 198 tkr (48 720 tkr).

Kostnader

Rörelsekostnaderna under perioden uppgick till 59 840 tkr (57 055 tkr), fördelat på övriga externa kostnader 19 649 tkr (21 947 tkr), personalkostnader 25 661 tkr (20 332 tkr) och avskrivningar 14 529 tkr (14 775 tkr).

Resultat

Resultatet efter finansiella poster blev 18 777 tkr (1 694 tkr) och resultat efter skatt för perioden blev 20 145 tkr (1 694 tkr), eller 2,20 kr (0,19 kr) per aktie.

Kassaflöde och likviditet

Periodens kassaflöde uppgick till 24 976 tkr (1 425 tkr) eller 2,73 kr (0,16 kr) per aktie. Kassaflödet från den löpande verksamheten uppgick till 29 744 tkr (12 971 tkr), eller 3,25 kr (1,46 kr) per aktie och kassaflödet efter investeringsverksamheten uppgick till 17 497 tkr (2 025 tkr) eller 1,91 kr (0,23 kr) per aktie.

Imints likviditet var vid periodens slut 59 898 tkr (34 922 tkr).

Styrelsen gör bedömningen att bolagets nuvarande likviditet är tillräcklig för att finansiera de planer som finns för näst-kommande 12 månader.

Investeringar

Under perioden har Imint investerat 320 tkr (52 tkr) i materiella anläggningstillgångar och 11 927 tkr (10 894 tkr) i immateriella anläggningstillgångar.

Eget kapital

Eget kapital i Imint uppgick vid periodens slut till 85 515 tkr (57 243 tkr) eller 9,34 kr (6,45 kr) per aktie. Fond för utvecklingsutgifter i bundet eget kapital uppgår till 17 900 tkr (19 343 tkr). Soliditeten var vid periodens slut 86% (78%).

Skattemässiga underskott

Imints nuvarande verksamhet förväntas initialt innebära negativa resultat och skattemässiga underskott. Det finns i dagsläget inte tillräckligt övertygande skäl som talar för att skattemässiga överskott kommer att finnas i framtiden som kan försvara en aktivering av värdet av underskottsavdragen, varför uppskjuten skattefordran ej har redovisats.

Per den 31 december 2021 uppgick de skattemässiga underskotten till 17 136 tkr.

Personal

Antalet anställda per den 31 december 2021 uppgick till 30 (24) och under kvartalet har även konsulter anlåtats motsvarande 9 (10) heltidstjänster. Företaget sysselsatte därmed totalt, inräknat anställda och konsulter, 39 (34) personer.

Moderbolaget

Bolagets associationsform är aktiebolag och regleras av aktiebolagslagen (2005:551). Styrelsen har sitt säte i Uppsala. Imint är moderbolag i en koncern med totalt två bolag, men med stöd av ÅRL 7 kap 3 § upprättas inte någon koncernredovisning. Imint äger samtliga aktier i IMINT Incentive AB (559060-0135). Under perioden har ett koncernbidrag på 1 368 tkr erhållits från dotterbolaget.

Aktiekapital

Imints aktiekapital uppgår till 9 157 563 kronor fördelat på 9 157 563 utestående aktier. Aktiernas kvotvärde är 1 krona.

Aktien

IMINT Image Intelligence AB:s aktie är listad på Spotlight under kortnamnet IMINT. Aktien har ISIN-kod SE0007692124. Bolaget hade per den 31 december 2021 ca 3 300 aktieägare. De 10 största ägarna per den 31 december 2021 anges nedan.

Namn	Innehav
Avanza Pension	13,88%
Bank Julius Baer & Co Ltd	4,99%
Nordnet Pensionsförsäkring AB	4,47%
Öjvind Norberg	2,73%
Peter Ekerling	2,31%
Quinary Investment AB	2,18%
Andreas Lifvendahl	1,75%
Caceis Bank Spain SAU	1,66%
Swedbank Försäkring	1,62%
Alexander Ullman	1,57%

Finansiell utveckling

Perioden 1 januari - 31 december 2021

Optionsprogram

Vid ordinarie bolagsstämma i maj 2018 beslutade stämman att emittera 440 000 teckningsoptioner till bolagets helägda dotterbolag IMINT Incentive AB riktat till personalen på bolaget i ett program, personalprogram V. Varje tecknings-option var berättigad till teckning av en ny aktie i bolaget fram t o m 30 maj 2021 till en lösenkurs om 28,37 per aktie.

Inom ramen för personalprogram V tecknades 90 000 av företagsledningen och 175 000 av övrig personal.

Under perioden har personalprogram V från 2018 avslutats och 288 286 optioner har utnyttjats för nyteckning av aktier, varav 188 286 teckningsoptioner har utnyttjats för nyteckning av aktier för personalens räkning och 100 000 optioner har utnyttjats för nyteckning av aktier som sålts för att täcka de sociala kostnaderna som betalades i samband med utnyttjandet. 151 714 optioner har förfallit.

Kassaflödeseffekten av de nytecknade aktierna under perioden var 8,2 Mkr.

Vid periodens slut fanns inga emitterade eller tilldelade optioner.

Väsentliga risker och osäkerhetsfaktorer

Imint är genom sin verksamhet exponerat för risker och osäkerhetsfaktorer. Information om bolagets risker och osäkerhetsfaktorer återfinns i årsredovisningen för 2020. Dessa överensstämmer med de risker bolaget identifierar idag.

	2018, prg V
Emitterade vid årets början	440 000
- Emitterade under perioden	
Emitterade vid periodens slut	0
Antal tilldelade vid årets början	440 000
- Tilldelade under perioden	
- Utnyttjade för nyteckning av aktier under perioden	288 286
- Förfallna	151 714
Antal tilldelade vid periodens slut	0
Lösenpris	28,37
Löper till och med	2021-05-30

FINANSIELL UTVECKLING I SAMMANDRAG

IMINT Image Intelligence AB <i>tkr (om ej annat anges)</i>	1 okt - 31 dec		1 jan-31 dec	
	2021	2020	2021	2020
Nettoomsättning	16 981	15 304	63 198	48 720
Aktiverat arbetet för egen räkning	4 363	3 115	11 927	10 894
Rörelsens kostnader	-18 510	-14 977	-59 840	-57 055
Rörelseresultat	3 260	3 485	16 139	2 947
Resultat efter finansiella poster	4 326	2 663	18 777	1 694
Resultat efter skatt	5 694	2 663	20 145	1 694
Nettokassaflöde efter investeringar	-782	764	17 497	2 025
Kassaflöde från finansieringsverksamheten	-	-150	7 479	-600
Likvida medel på balansdagen	59 898	34 922	59 898	34 922
Eget kapital på balansdagen	85 515	57 243	85 515	57 243

Nyckeltal	1 okt - 31 dec		1 jan-31 dec	
	2021	2020	2021	2020
Avkastning på eget kapital, %	5,1%	4,7%	22,0%	3,0%
Avkastning på sysselsatt kapital, %	3,8%	6,0%	19,0%	5,1%
Soliditet	86%	78%	86%	78%
Nettoinvesteringar i materiella anläggningstillgångar	125	26	320	52
Nettoinvesteringar i immateriella anläggningstillgångar	4 363	3 115	11 927	10 894
Antal anställda vid periodens slut	39	34	39	34
Resultat per aktie, kr	0,62	0,30	2,20	0,19
Eget kapital per aktie, kr	9,34	6,45	9,34	6,45
Kassaflöde från den löpande verksamheten per aktie, kr	0,41	0,44	3,25	1,46
Kassaflöde efter investeringar per aktie, kr	-0,09	0,09	1,91	0,23
Kassaflöde per aktie, kr	-0,09	0,07	2,73	0,16

RESULTATRÄKNING

IMINT Image Intelligence AB <i>tkr (om ej annat anges)</i>	1 okt - 31 dec		1 jan-31 dec	
	2021	2020	2021	2020
<i>Rörelsens intäkter</i>				
Nettoomsättning	16 981	15 304	63 198	48 720
Övriga rörelseintäkter	426	43	854	387
Aktiverat arbete för egen räkning	4 363	3 115	11 927	10 894
Summa Intäkter	21 770	18 462	75 979	60 001
<i>Rörelsens kostnader</i>				
Övriga externa kostnader	-5 795	-5 340	-19 649	-21 947
Personalkostnader	-9 027	-6 882	-25 661	-20 332
Avskrivningar	-3 688	-2 756	-14 529	-14 775
Summa rörelsens kostnader	-18 510	-14 977	-59 840	-57 055
Rörelseresultat	3 260	3 485	16 139	2 947
<i>Resultat från finansiella investeringar</i>				
Övriga ränteintäkter och liknande resultatposter	2 125	18	4 369	628
Övriga räntekostnader och liknande resultatposter	-1 059	-840	-1 731	-1 882
Finansnetto	1 066	-822	2 638	-1 253
Resultat efter finansiella poster	4 326	2 663	18 777	1 694
<i>Bokslutsdispositioner</i>				
Mottagna koncernbidrag	1 368	0	1 368	0
Summa bokslutsdispositioner	1 368	0	1 368	0
Skatt på årets resultat	-	-	-	-
Periodens resultat	5 694	2 663	20 145	1 694
Genomsnittligt antal aktier, tusental, före utspädning	9 158	8 869	9 158	8 869
Genomsnittligt antal aktier, tusental, efter utspädning	9 158	9 309	9 158	9 419
Antal aktier utestående på balansdagen, tusental	9 158	8 869	9 158	8 869
Resultat per aktie före utspädning	0,62	0,30	2,20	0,19
Resultat per aktie efter utspädning	0,62	0,29	2,20	0,18

BALANSRÄKNING

IMINT Image Intelligence AB <i>tkr (om ej annat anges)</i>	31 dec	
	2021	2020
<i>Anläggningstillgångar</i>		
<i>Immateriella anläggningstillgångar</i>		
Balanserade utvecklingsutgifter	20 423	22 802
<i>Materiella anläggningstillgångar</i>		
Maskiner och inventarier	373	276
<i>Finansiella anläggningstillgångar</i>		
Andelar i koncernföretag	50	50
Långfristiga fordringar	1 648	1 648
Summa anläggningstillgångar	22 494	24 776
<i>Omsättningstillgångar</i>		
Kundfordringar och andra fordringar	17 234	13 805
Likvida medel	59 898	34 922
Summa omsättningstillgångar	77 131	48 727
TOTALA TILLGÅNGAR	99 625	73 503
EGET KAPITAL OCH SKULDER		
<i>Eget kapital</i>		
Aktiekapital	9 158	8 869
Fond för utvecklingsutgifter	17 900	19 343
Övrigt fritt eget kapital	20 145	1 694
Periodens resultat	38 313	27 337
Summa eget kapital	85 515	57 243
<i>Avsättningar och skulder</i>		
Långfristiga skulder	0	700
Kortfristiga skulder	14 110	15 561
Summa avsättningar och skulder	14 110	16 261
TOTALT EGET KAPITAL och SKULDER	99 625	73 503

KASSAFLÖDESANALYS

IMINT Image Intelligence AB <i>tkr (om ej annat anges)</i>	1 okt - 31 dec		1 jan-31 dec	
	2021	2020	2021	2020
<i>Den löpande verksamheten</i>				
Rörelseresultat efter finansiella poster	4 326	2 663	18 777	1 694
Avskrivningar	3 688	2 756	14 529	14 775
Övrigt ej kassaflödespåverkande	1 368	-495	1 317	-444
Kassaflöde från den löpande verksamheten före förändringar i rörelsekapitalet	9 382	4 924	34 623	16 025
Förändringar i rörelsekapitalet	-5 676	-1 019	-4 879	-3 054
Kassaflöde från den löpande verksamheten	3 705	3 905	29 744	12 971
<i>Investeringsverksamheten</i>				
Investeringar i materiella anläggningstillgångar	-124	-26	-320	-52
Investeringar i immateriella anläggningstillgångar	-4 363	-3 115	-11 927	-10 894
Investeringar i finansiella anläggningstillgångar	0	0	0	0
Kassaflöde från investeringsverksamheten	-4 487	-3 141	-12 247	-10 946
Kassaflöde efter investeringsverksamheten	-782	764	17 497	2 025
<i>Finansieringsverksamheten</i>				
Nyemission	0	0	8 179	0
Nyupptagna lån	0	0	0	0
Amorteringar på lån	0	-150	-700	-600
Kassaflöde från finansieringsverksamheten	0	-150	7 479	-600
PERIODENS KASSAFLÖDE	-782	614	24 976	1 425
Likvida medel vid periodens början	60 680	34 308	34 922	33 497
Likvida medel vid periodens slut	59 898	34 922	59 898	34 922

RAPPORT ÖVER FÖRÄNDRING EGET KAPITAL

IMINT Image Intelligence AB tkr (om ej annat anges) 1 januari 2020 - 31 december 2020	Aktiekapital	Fond för utvecklings- utgifter	Överkurs-fond	Ansamlad förlust	Totalt eget kapital
Ingående balans 2020-01-01	8 869	23 033	91 230	-67 648	55 484
<i>Resultat</i>					
Periodens resultat				1 694	1 694
Omföring till fond för utvecklingsutgifter reducerat med årets avskrivningar		-3 690		3 690	
<i>Transaktioner med aktieägare</i>					
Nyemission					
Personaloptionsprogram, värde på anställdas tjänstgöring				65	65
Nyemissionsutgifter					
Utgående balans 2020-12-31	8 869	19 343	91 230	-62 200	57 243

IMINT Image Intelligence AB tkr (om ej annat anges) 1 januari 2021 - 31 december 2021	Aktiekapital	Fond för utvecklings- utgifter	Överkurs-fond	Ansamlad förlust	Totalt eget kapital
Ingående balans 2021-01-01	8 869	19 343	91 230	-62 200	57 243
<i>Resultat</i>					
Periodens resultat				20 145	20 145
Omföring till fond för utvecklingsutgifter reducerat med årets avskrivningar		-1 443		1 443	
<i>Transaktioner med aktieägare</i>					
Nyemissioner	288		7 890		8 179
Personaloptionsprogram, värde på anställdas tjänstgöring				-15	-15
Nyemissionsutgifter			-36		-36
Utgående balans 2021-12-31	9 158	17 900	99 086	-40 628	85 515

Imints verksamhet

Affärsidé

Imint är ett svenskt mjukvarubolag som genom intelligent sensor- och dataanalys utmanar marknadens befintliga koncept för kvalitativ bild och video. Genom att kombinera världsledande algoritmkunskap med innovation och modern mjukvaruutvecklingsmetodik utvecklar Imint visionära produkter och lösningar i teknikens framkant.

Vision

Imints vision är att genom innovativ mjukvara tänja gränserna för vad som är möjligt med ett kamerasystem, och på så sätt möjliggöra en överlägsen upplevelse (kvalitativt och kreativt) för användaren. Inom marknadssegmentet för konsumentelektronik vill bolaget ge användaren verktygen att släppa lös all sin kreativitet och bli en filmskapare på riktigt. På den industriella marknaden vill Imint med överlägsen bild- och videokvalitet ge både maskiner och människor de bästa möjliga förutsättningarna för att utföra sina uppdrag som exempelvis kan bestå i att orientera sig eller att snabbt fatta riktiga beslut.

Marknad

Bolagets verksamhet är huvudsakligen fokuserad på att nå ut till marknaden för smartphones. Samtidigt ökar satsningen alltmer för att nå andra industrier där rörliga kameror, video och datorseende är centrala komponenter. Två av många intressanta områden är smarta glasögon och kroppsburna kameror och Imint är övertygade om att bolagets samlade år av erfarenhet och expertis kan skapa mervärde inom dessa områden.



Erbjudande

Kärnan i Imints erbjudande är produktportföljen Vidhance som består av ett antal produkter och algoritmer för olika typer av bild- och videoförbättringar. Bolaget erbjuder även ett utvecklingsverktyg (Software Development Kit), som behövs för en lyckad integration. Bolaget har under över ett decennium i tätt samarbete med världens ledande bolag inom konsumentelektronik byggt upp en unik och världsledande expertis inom integration, kalibrering och optimering av kamerasystem vilket starkt bidrar till bolagets konkurrenskraft. Baserat på dessa byggstenar erbjuder Imint turn-key lösningar i absolut världsklass. Till erbjudandet tillkommer oftast också ett längre supportkontrakt.

Affärsmodell

Imint har en affärsmodell där Vidhance och tillhörande tjänster och support i huvudsak säljs direkt till tillverkaren utan några mellanhänder. Avtalsmodellen bygger framförallt på licensavgifter för rätten att sälja telefoner med Vidhance mjukvara inbyggd, men även på avgifter för ett Software Development Kit, integrationstjänster och bildkvalitetsoptimering samt underhåll och support.

Patentstrategi

Imint arbetar med en patentstrategi som bygger på att noga följa marknaden för att utvärdera nya möjligheter för patent. Patentstrategin går främst ut på att söka patent på koncept- och systemnivå, då för detaljerade patent inom mjukvarualgoritmer i praktiken kan vara svåra att skydda från närliggande lösningar.

Redovisningsprinciper och noter

Not 1: Redovisningsprinciper

Denna bokslutskommuniké har upprättats i enlighet med årsredovisningslagen och bokföringsnämndens allmänna råd BFNAR 2012:1. Årsredovisning och koncernredovisning (K3) är oförändrade jämfört med föregående år.

Not 2: Transaktioner med närstående

Inga transaktioner med närstående har skett under perioden.

Not 3: Övriga externa kostnader

I övriga externa kostnader ingår bland annat kostnader för konsulter, lokal och personal i Kina via Business Sweden, patentkostnader, marknadsföring, IT & telefoni, källskatter i Kina, lokalhyra, och resor.

Not 4: Royaltyintäkter

Delar av bolagets intäkter utgörs av royalties baserat på antal sålda enheter. Avtalen med mobiltelefonföretag innehåller i vissa fall parametrar som gör att intäkten per såld telefon beror av såld volym. Bolaget gör bedömningar rörande de antal telefoner som kommer säljas och bolagets genomsnittliga intäkt baseras på denna estimerade volym. Verklig volym kan komma att avvika från den bedömningen som bolaget gör med effekten att även genomsnittlig intäkt per såld telefon kan avvika.

Not 5: Definitioner och nyckeltal

- **Avkastning på eget kapital:** Resultat före skatt i relation till eget kapital.
- **Avkastning på sysselsatt kapital:** Resultat efter finansnetto i relation till sysselsatt kapital.
- **Eget kapital per aktie:** Eget kapital dividerat med antal aktier på balansdagen.

- **Genomsnittligt antal aktier:** Det genomsnittliga antalet aktier i Imint har beräknats utifrån en viktning av det historiska antalet utestående aktier i Imint efter varje genomförd nyemission gånger antal dagar som respektive antal aktier varit utestående.
- **Kassaflöde från den löpande verksamheten per aktie:** Kassaflöde från den löpande verksamheten dividerat med genomsnittligt antal aktier.
- **Kassaflöde efter investeringar:** Kassaflöde från den löpande verksamheten minus investeringar i materiella, immatrediella och finansiella tillgångar.
- **Kassaflöde per aktie:** Periodens kassaflöde dividerat med genomsnittligt antal aktier.
- **Resultat per aktie:** Nettoresultat dividerat med genomsnittligt antal aktier.
- **Soliditet:** Eget kapital i förhållande till balansomslutningen (totala tillgångar).
- **Sysselsatt kapital:** Totala tillgångar minus ej räntebärande skulder.

Utdelning

Styrelsen föreslår att ingen utdelning utgår för verksamhetsåret 2021. Årsredovisningen kommer att finnas tillgänglig för aktieägarna på bolagets hemsida den 26 april 2022.

Styrelsen och verkställande direktören försäkrar att denna delårsrapport ger en rättvisande bild av bolagets verksamhet, ställning och resultat samt beskriver väsentliga risker och osäkerhetsfaktorer som bolaget står inför.

Denna bokslutskommuniké har inte granskats av bolagets revisor.

Uppsala 2022-02-18

Verkställande Direktör, Andreas Lifvendahl

Valberedning

Valberedning i Imint Image Intelligence AB (Imint) har utsetts. Valberedningen ska, i enlighet med stämmobeslut, bestå av representanter för de tre största ägarna.

Valberedningens ledamöter är Öjvind Norberg (ordförande), Peter Ekerling samt Jonas Fridh.

Kommande information

2022-04-26 Årsredovisning för 2021
 2022-05-19 Delårsrapport för kvartal 1, 2022
 2022-05-19 Årsstämma 2022, Uppsala
För ytterligare information, kontakta:
 Jonathan Ekman, Växel: 018-474 99 90
 Postadress: Kungsängsgatan 12, 3 tr.
 753 22 Uppsala, Sverige

info@imint.se

www.weareimint.com