

ÅRSREDOVISNING 2021

IMINT Image Intelligence AB (publ)

556730-9751





Imint är ett svenskt mjukvarubolag som genom intelligent sensor- och dataanalys utmanar marknadens befintliga koncept för kvalitativ bild och video.

Genom att kombinera världsledande algoritmkunskap och modern mjukvaruutvecklingsmetodik utvecklar Imint visionära produkter och lösningar i teknikens framkant.

Imints vision är att inta en världsledande position inom analys, optimering och förbättring av bild, video och sensordata. Inom marknadssegmentet för konsumentelektronik är visionen att förenkla och skapa en kreativ och angenäm upplevelse för slutanvändaren. På den industriella marknaden är Imints vision att med smart sensor- och bildanalys öka både maskiners och människors möjlighet att säkert och snabbt orientera sig i verkligheten och därmed stödja korrekt beslutsfattande.

INNEHÅLL

VD har ordet	4
Verksamhet	6
Imints utveckling	8
Förvaltningsberättelse	10
Resultaträkning	16
Balansräkning	17
Kassaflödesanalys	18
Förändring eget kapital	19
Noter	20
Nyckeltalsdefinitioner	27
Styrelsens försäkran	28
Revisionsberättelse	29
Styrelse	31
Ledning och Revisor	32
Information om årsstämman	33
Kontaktuppgifter	33

VD har ordet



2021 var året då vi inte bara lättade från marken som bolag, utan även snabbt steg upp till nya rekordnivåer både vad gäller försäljningsomsättning och vinst. Ur alla nyckeltalsperspektiv blev 2021 det bästa året i Imints historia. Jag är mycket stolt över vad vårt team av dedicerade medarbetare åstadkommit genom vilja, kompetens och fokus.

Med en försäljning på 63,2 mkr visade vi på fortsatt god tillväxtkraft, som i procent blev nära 30% över 2020. Den största förändringen stod dock både vinsten och kassaflödet för. Potentialen i hävstången i en ren mjukvaruaffär bevisades med ett resultat på 20,1 mkr på sista raden, att jämföras med vinsten under 2020 på 1,7 mkr. Även kassapåverkande rörelsemått var starkt positiva, med ett EBITDA på 18,8 mkr, och ett kassaflöde efter investeringsverksamheten på 17,5 mkr. Rekord i vinstmarginal för ett enskilt kvartal nåddes under 3:e kvartalet 2021, då kostnader för nya investeringar i framförallt fler mjukvaruutvecklare inte hade hunnit få genomslag.

Även 2021 visade sig bli ett pandemiår, med ständigt nya vågor av utbrott, och växelvisa nedstängningar runt om i världen. Vår kärnaffär kring Android-smartphones uppvisade robusthet, även då komponentsbrist, stängda butiker och allmän konsumtionsförsiktighet alla bidrog till en dämpning av globala volymer. Trenden av en

konsolidering bland de större telefontillverkarna fortsatte, men vilka varumärken som är ledande varierar fortsatt mellan olika regionala marknader. Latinamerika, Afrika och Sydostasien är alla marknader med god volymtillväxt. Bakom vår försäljningstillväxt ligger målmedvetet arbete med att växa tillsammans med våra viktigare kunder, och utöka vår leverans i form av fler Vidhance-produkter, och genom att växa djupare i våra kunders modellprogram.

Även om vår kärnaffär visade god motståndskraft mot pandemi-effekter, bör nämnas mer långsiktiga risker som kommer som en följd av att inte på samma sätt kunnat ha fördjupande personliga möten med våra kunders nyckelpersoner. Till långsiktiga risker att nämna i vår kärnaffär hör också de ekonomisk-politiska följderna av handelskonflikter och en långsiktig strävan från kinesiska staten att öka sitt oberoende inom en rad kritiska teknikområden. Vi ser tecken på en allt mer tudelad tech-värld, där kinesiska bolag strävar efter större självförsörjningsgrad. Den kinesiska marknaden står för den största delen av våra intäkter, och för att reducera dessa risker, ökade vi vår närvaro på den kinesiska marknaden genom PR-arbete och synlighet i kinesisk media.

Produktportföljen Vidhance har fortsatt att utökas. Produkten Selfie Mode som lanserades 2020, fick mycket god penetration hos nyckelkunder under 2021. Under 2021 lanserades också en produkt, Photo Zoom Stabilization, för att ge en bättre användarupplevelse vid fotografering vid höga zoom-nivåer. Mot slutet av 2021 lanserade vi en rejält omarbetad version av vår paradprodukt videostabilisering, som vi kallar Generation 4. Produkten har än mer intelligens inbyggd, och tar ännu ett steg mot att få filmresultatet att efterlikna vad en erfaren videograf kan åstadkomma med proffsutrustning. Med denna lansering vill vi befästa vår ledande position, och ytterligare öka avståndet till konkurrenter. Vår produktutveckling innefattar dock mer än bara slutanvändarprodukter. Vi lägger mycket kraft för att förstärka vårt klister, och göra det enkelt för våra kunder att integrera våra produkter, och få dem effektiva och strömsnåla på en rad olika processorplattformar. Som ett exempel här kan nämnas verktyg som används av våra kunder för att förenkla den omständliga processen att kalibrera hela kamerasytemet tillsammans med våra mjukvaruprodukter för att alltid nå exceptionella resultat.

Arbetet med att identifiera nya marknadsvertikaler och bygga långsiktig försäljning utanför smartphonemarknaden intensifierades under 2021. Vi har fortsatt att jobba brett med inbound marketing och relevant tekniskt innehåll på vår hemsida och sociala medier (content marketing), men har succesivt under året kompletterat detta med mer riktad marknadsföring och tidiga säljinsatser mot väl valda segment. Ett sådant segment som är värt att nämna är marknaden för smarta glasögon och hjälmdisplayer, som används i industriella tillämpningar som

tex. att ge service och underhåll på distans. Här tog vi tidigt en position tillsammans med de nya kunderna amerikanska RealWear och kinesiska Rokid, som båda har stark tillväxt. Marknaden för videounderstödd service på distans fick stark acceleration som en följd av pandemins reseförhinder. På liknande sätt jobbar vi nu vidare, vertikal för vertikal, och varhelst vi hittar kamera-centriska produkter, och där realtidsvideo av hög kvalitet under ogynnsamma förutsättningar en konkurrensfaktor, så har vi ett mycket starkt erbjudande.

I takt med att komplexiteten i vår affär ökar, vilket både är önskvärt och enligt plan för att försäkra oss om en långsiktig och hållbar fortsatt tillväxt, öppnar vi oss också mer mot de olika ekosystemen. Varje marknad och vertikal har sina egna ekosystem av möjliga partners, och för att möjliggöra både snabb och kostnadseffektiv uppskalning, behöver vi hitta många olika typer av samverkansformer. Samarbetet med våra mest intima partners inom chipsetindustrin har förstärkts, och relationen med både Qualcomm och MediaTek har fördjupats. Partnersamarbetet med Qualcomm har också breddats utanför våra gemensamma nyckelkunder inom smartphoneindustrin, då Qualcomm delar vår ambition att växa affären utanför mobilmarknaden. Vi har etablerat ett starkt varumärke som ett ledande expertbolag hos Qualcomm, som nu hjälper oss med introduktioner till nya typer av kunder. Vi har också förstärkt dialogen med nyare chipsettillverkare, bland annat kinesiska leverantörer, då vi vill ha en bra riskprofil och säkerställa goda relationer även med vad som kan bli framtidens vinnare. Som en del av ökad öppenhet mot industrin i stort, har vi även fördjupat dialogen med andra relevanta större hårdvarutillverkare, liksom mindre bolag inom kompletterande mjukvara eller QA-tjänstebolag.

Ett bredare och öppnare arbete med partners, ekosystem och innovativa kunder i nya segment, kan alla ses i djupet av ett målmedvetet arbete med en lägre långsiktig riskprofil, genom en större spridning av intäktsmodeller och marknader. Det är ett långsiktigt arbete som kräver tålmod, men det drivs av en stark övertygelse om att vi har många år av god tillväxtpotential framför oss, även i marknader utanför smartphones. Teknologins makrotrender ger oss stöd i vår övertygelse: Investeringstakten är mycket hög inom kamera- och sensorteknologi, och allt fler produkter blir inte bara uppkopplade, utan får utökad intelligens om omvärldsmedvetenhet tack vare kamerasensorer. Inom konsumentmarknaden ser vi att video allt mer blir det naturliga formatet för både kommunikation, nöje och shopping, inte minst bland yngre målgrupper. Inom industrin driver automation och uppkopplade system med centraliserad molnintelligens fram nästa våg av produktivitetsökningar. Och runt hörnet börjar konturerna av det nya Internet ta form, i skepnad av ett Metaverse där gränserna mellan verklighet och en virtuell värld blir mycket mer flytande än idag då den platta skärmen på vår mobil eller dator är den enda "portalen" till den digitala världen. Gemensamt för dessa makrotrender, ur Imints perspektiv, är den centrala roll som smarta, uppkopplade kameraprodukter spelar. Vi förutspår att intelligent mjukvara som säkerställer hög bild- och videokvalitet samtidigt som datavolymer och datatransmission ökar samtidigt som den motsatta drivkraften att ständigt

förbättra energieffektiviteten intensifieras, kommer att spela en allt mer central roll.

Under andra halvåret 2021 påbörjade vi nästa steg i vår produktutveckling, för att kunna kapitalisera på dessa makrotrender, och vara på plats i rätt tid med rätt lösningar. Det kommer kräva rejäla investeringar, både i vår kärnteknik i form av en utökad Vidhance-plattform, som utveckling av nya produkter och anpassning till nya värdekedjor där våra algoritmer kan göra nytta. Vi har haft förmånen att välkomna många nya mycket skickliga medarbetare redan under första kvartalet 2022, och 2022 kommer bli ett investeringsår då vi rustar oss för kunna ta tillvara så många möjligheter som möjligt. Vi ser att vi har möjlighet att lansera flera nya produkter i linje med detta redan under 2023. Vi förstärker inte bara vår produktutvecklingsförmåga, utan även vår säljkapacitet, inte minst inom kundnära utveckling och support, och teknisk försäljning. En central pusselbit i detta är en stark produktledningsfunktion som koordinerar våra övriga lagdelar, och vi har lyckats rekrytera in en mycket senior Chief Product Officer som är på väg in i verksamheten under våren.

Det är nu tolv år sedan jag klev in genom dörrarna till det då lilla forskningsnära startup-bolaget Imint. Då, som nu, var det ett bolag som med rätta var stolt över spetskompetens och ett fokus om att bli världsmästare på videostabilisering. Imint är på de flesta andra sätt ett annat bolag idag; med en bevisad affärsmodell och ett välkänt varumärke i världens största konsumentelektronikmarknad, smartphones. Kvar från de tidigare åren är dock en stark vilja hos alla medarbetare att lyckas, att förena stolthet för våra produkter med stolthet över hur de gör nytta hos våra kunder, och en övertygelse om att vi har de godaste åren framför oss. Med den starka team-kultur vi har är jag övertygad om att vi steg för steg kommer visa för omvärlden att vi har så mycket värde vi kan leverera genom vår mjukvara i framtiden, och att det slutgiltiga beviset kommer av ett bolagsbygge som kan ge långsiktig och uthållig tillväxt med god lönsamhet, fast vi är på marknader som är i teknikens framkant och därmed förknippade med stora osäkerheter. Vi ser nämligen de osäkerheterna och teknikens snabbrörlighet som vårt främsta konkurrensmedel. Det betyder att vi kan göra skillnad, och det motiverar oss och ger oss arbetsglädje. Ur det kommer aktieägarvärde.

Uppsala i april 2022



*Andreas Lifvendahl,
VD IMINT Image Intelligence AB*

Verksamhet

Affärsidé

Imint är ett svenskt mjukvarubolag som genom intelligent sensor- och dataanalys utmanar marknadens befintliga koncept för kvalitativ bild och video. Genom att kombinera världsledande algoritmikunskap och modern mjukvaruutvecklingsmetodik utvecklar Imint visionära produkter och lösningar i teknikens framkant. Imints passion att utveckla smarta och effektiva produkter, lösningar och tjänster skapar mervärde åt konsument- och industrimarknaden.

Vision

Imints vision är att inta en världsledande position inom analys, optimering och förbättring av bild, video och sensordata. Inom marknadssegmentet för konsumentelektronik är visionen att förenkla och skapa en kreativ och angenäm upplevelse för slutanvändare som filmskapare. På den industriella marknaden är Imints vision att med smart sensor- och bildanalys öka både maskiners och människors möjlighet att säkert och snabbt orientera sig och därmed stödja korrekt beslutsfattande.

Marknad

Smartphones

Mobil video är fortsatt under stark tillväxt. Det handlar om hur mobiltelefonen som vi ständigt bär med oss blir en allt bättre videokamera samt hur vi alltmer vill konsumera video i mobila enheter. Framför allt är det digital- och sociala media som kopplar ihop en snabbt växande volym av video med en lika snabbt växande marknad för mobilt videotittande. Med denna utveckling suddas gränsen gradvis ut mellan professionellt och användargenererat videoinnehåll. Utvecklingen ställer mycket på ända och vi ser långsiktigt intressanta affärsmöjligheter i och med denna tillväxt. Med smarta algoritmer kan man ytterligare förbättra hur såväl amatörer som proffs kan producera alltmer intressant och engagerande videoinnehåll.

Bolagets verksamhet är idag huvudsakligen fokuserad på att nå ut till marknaden för smartphones. Under 2019 såldes ca 1,4 miljarder smartphones och 2022 förväntas det säljas 1,7 miljarder smartphones. Industrin mognar fort och den allt högre mognadsgraden gör att telefonerna blir alltmer lika, både till form och

prestanda. Kameran och videolösningar blir därmed en allt viktigare komponent för smartphonetillverkarna att differentiera sitt erbjudande mot slutkunden. I takt med att kameran systemen för mobila enheter de senaste åren blivit bättre, har mobiltelefoner i princip ersatt kompaktkameror för vardagsfotografi. Konsumenterna upplever dock svårigheter att få till bra videofilm, då utmaningarna för en amatör är mycket större än för stillbildsfotografi. Vi ser hur fokus hos smartphone-industrin succesivt flyttas från stillbilder till video och Imint är väl positionerade för att utnyttja denna trend. Styrkan i denna trend förstärks av externa drivkrafter, som den stadigt ökade betydelsen av video i sociala medier liksom för kapacitetsutbyggnad i mobila nätverk.

Industriapplikationer

Vi tror att kameran inom några år kommer vara allstädes och finnas med som en viktig komponent i en rad nya applikationer, både inom konsumentprodukter samt inom datorseende med industriella tillämpningar. Till exempel inom fordonsindustrin eller som sensorer i lösningar för sakernas internet. Som en del i denna trend ser vi också en gradvis utsuddning av gränserna mellan olika typer av sensorer, sjunkande priser, och introduktion av nya typer av sensorer förutom kameror. Gemensamt är möjligheten för maskiner att förstå omvärlden, och utmaningen är att göra den ackumulerade och enorma mängden data begriplig, nyttig, och beslutsstödjande för människor.





Erbjudande

På den mycket konkurrensutsatta marknaden för smartphones har Imint under varumärket Vidhance valt att ha ett tydligt fokus på video och användarens upplevelse av videoinspelning samt utnyttja de ständiga förbättringarna av kamerans hårdvara. Detta innebär att Vidhance genom sofistikerade mjukvarualgoritmer löser de problem som hårdvaran inte klarar av, vilket genererar ett slutresultat av i världsklass.

Samtidigt som fler funktioner inom produktfamiljen har utvecklats och lanserats, kvarstår videostabilisering som vår nyckelprodukt. Videostabilisering är en funktion som är känd hos kunderna, och med goda möjligheter att utvärdera prestandan hos Vidhance mot våra branschkollegor. Produkten har därför utökats med tilläggfunktioner som förbättrar videokvaliteten, och den ledande positionen har befästs. Tester mot etablerade branschledare inom smartphone-videografi, som Apple's Iphone och Google's Pixel visar Vidhance tätposition.

Vi förutsätter att den snabba tekniska utvecklingen fortsätter, inte minst inom den underliggande hårdvaran, såsom processor- och kameramoduler. Det möjliggör bättre och skarpere fotografering och nya innovativa lösningar för video. Även på mjukvarusidan sker mycket utveckling, med olika typer av bildförbättringsfunktioner, baserade både på traditionella algoritmer och nu även alltmer algoritmer baserade på artificiell intelligens (AI).

Historiskt har Imint i första hand adresserat smartphones i flaggskepps-segmenten, då dessa haft den nödvändiga prestandan för ett kvalitativt resultat, men vi har även aktivt förberett vår teknologiplattform och vårt produkterbjudande för att bredda erbjudandet även till övriga segment för mobiltelefoner när de väl

får tillräcklig kapacitet i sin hårdvara. Vi ser nu hur även telefonerna i mellansegmenten får en allt bättre prestanda vilket gör att även dessa telefoner blir möjliga att förbättra med vår mjukvara.

Imint har en affärsmodell där produktfamiljen Vidhance och tillhörande tjänster och support i huvudsak säljs direkt till smartphonetillverkare utan några mellanhänder. Affärsmodellen för smartphonetillverkare bygger framför allt på licensavgifter för rätt att sälja telefoner med Vidhance-mjukvara inbyggd, men även på projektavgifter och avgifter för underhåll och support. Detta är en etablerad modell mellan tillverkarna och dess leverantörer.

Kunder

Imint har på kort tid lyckats inta en ledande position för videostabilisering för smartphones med några av världens största tillverkare som kunder. Bolag som Huawei, Xiaomi, Vivo, Sharp och Fujitsu förlitar sig på Vidhance vid lanseringen av framför allt premiumtelefoner.

Imints nuvarande huvudfokus är smartphone-industrin, men vi utforskar även andra industrivertikalerna där kamera, video och datorseende är centrala komponenter. Imint har till exempel under året tagit nya affärer inom det växande segmentet för smarta glasögon. Imint ser detta som ett mycket spännande tillväxtområde som drivs av både industriella tillämpningar men även från tillämpningar kopplade till det framväxande metaversum. Imint är övertygade om att bolagets samlade expertis samt produkterbjudande skapar mervärden i dessa områden.

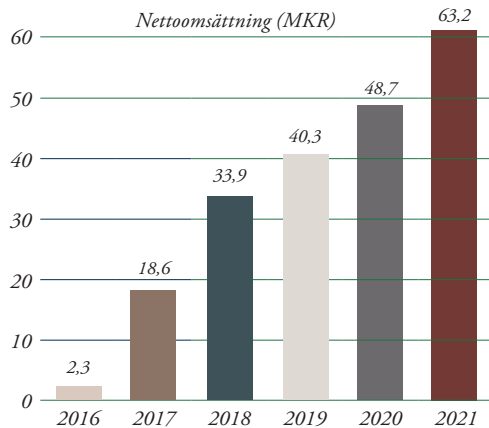
Patentstrategi

Imint arbetar med en patentstrategi som bygger på att noga följa marknaden för att utvärdera nya möjligheter för patent. Strategin syftar till att säkerställa rätten till den egna tekniken, att skapa värde för framtida affärer, öka Bolagets konkurrenskraft, skapa förutsättningar för högre marginaler, motverka kopiering, erhålla licensintäkter och skydda Bolaget och dess kunder mot intrångsanspråk från andra företag. Imints patentstrategi går ut på att främst söka patent på koncept- och systemnivå, då för detaljerade patent inom mjukvarualgoritmer i praktiken kan vara svåra att skydda från närliggande lösningar.

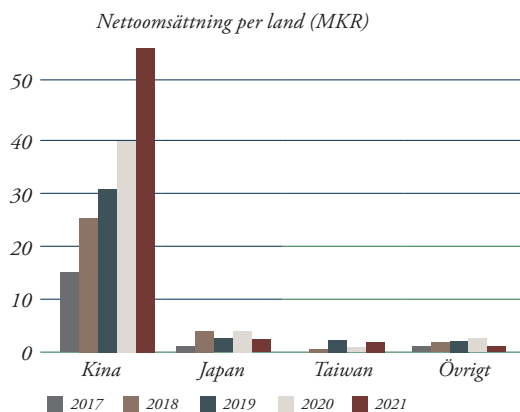
Imints utveckling

Intäkter

Imints nettoomsättning uppgick till 63,2 Mkr för helåret 2021, vilket innebär att intäkterna ökar för sjätte året i rad.




Bolagets största marknad 2021 är Kina som står för 88 % av intäkterna, följt av Japan med 5%.



Produktintäktsmix licensiering

Vid den första lanseringen av en smartphone med Vidhance var produkten videostabilisering, även kallat EIS. Under åren 2017-2021 har Vidhance-portföljen successivt utökats, både med tilläggfunktioner till EIS, och nya produkter. Successivt ökar andelen av totala licensintäkter från nya produkter.

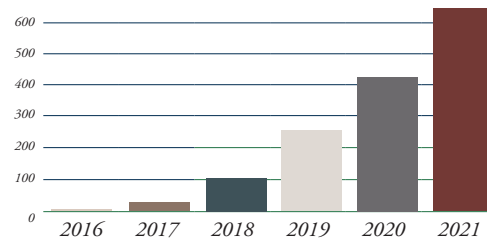
Licensintäkter per produktslag
2019 (inre), 2020 (mitten) och 2021 (yttre)



Marknadsandel

Sedan den första lanseringen av en smartphone med Vidhance, i kvartal 4 2016, så har mer än 650 miljoner smartphones med Vidhance sålts till konsumenter världen över. Det innebär att Vidhance finns i mer än 200 olika smartphone modeller.

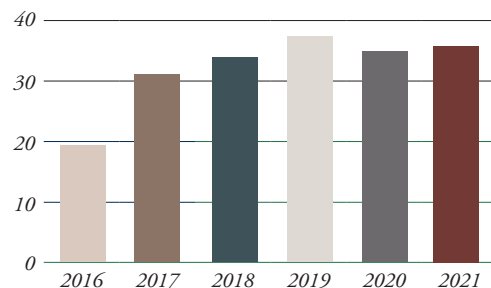
Akkumulerat antal sålda smartphones med Vidhance
(miljoner enheter)



Organisation och medarbetare

Organisationen består av huvudkontor i Uppsala, samt kontor i Shanghai, Kina. För att säkra lokal närvaro på nyckelmarknader anlitas försäljningskonsulter i Singapore, Korea och Taiwan.

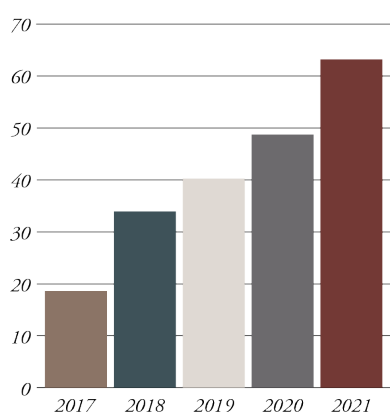
Medelantalet medarbetare (inkl. konsulter på heltid)



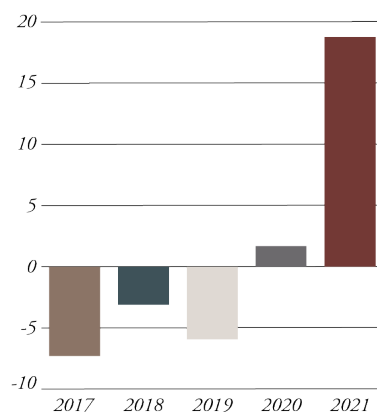
Finansiell utveckling i sammandrag

<i>tkr (om ej annat anges)</i>	2021	2020
Nettoomsättning	63 198	48 720
Aktiverat arbete för egen räkning	11 927	10 894
Rörelsens kostnader	-59 840	-57 055
Rörelseresultat	16 139	2 947
Resultat efter finansiella poster	18 777	1 694
Resultat efter skatt	20 145	1 694
Kassaflöde efter investeringar	17 497	2 025
Kassaflöde från finansieringsverksamheten	7 479	-600
Likvida medel per balansdagen	59 898	34 922
Eget kapital på balansdagen	85 515	57 242
Nyckeltal		
Avkastning på eget kapital, %	21,96 %	2,96 %
Avkastning på sysselsatt kapital, %	18,96 %	5,13 %
Soliditet	86 %	78 %
Nettoinvesteringar i materiella anläggningstillgångar	320	52
Nettoinvesteringar i immateriella anläggningstillgångar	11 927	10 894
Antal anställda vid periodens slut	39	37
Resultat per aktie före utspädning, kr	2,20	0,19
Resultat per aktie efter utspädning, kr	2,20	0,18
Eget kapital per aktie, kr	9,34	6,45
Kassaflöde från den löpande verksamheten per aktie, kr	3,25	1,46
Kassaflöde efter investeringar per aktie, kr	1,91	0,23
Kassaflöde per aktie, kr	2,73	0,16

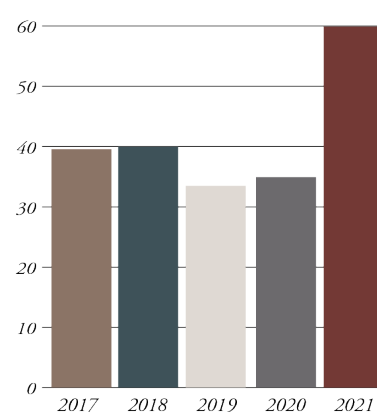
FINANSIELL UTVECKLING 2017-2021 (MSEK)



NETTOOMSÄTTNING



RESULTAT FÖRE SKATT



KASSA PER BALANSDAGEN

Förvaltningsberättelse

Styrelsen och verkställande direktören avger härmed följande årsredovisning

Verksamhet

Imint utvecklar och marknadsför mjukvara för att analysera, optimera och förbättra video i realtid, direkt i kameran till exempel i liveströmmar eller i andra tidskritiska sammanhang. Imint har huvudkontor och utvecklingsverksamhet i Uppsala. Under 2021 sysselsatte bolaget i snitt 27 personer.

Bolagsuppgifter

IMINT Image Intelligence AB (publ) (org nr 556730-9751) är ett svenskregistrerat aktiebolag med säte i Uppsala. Adressen till kontoret är Kungsängsgatan 12, 753 22 Uppsala. Bolagets aktier är registrerade på Spotlight i Stockholm och antalet aktieägare uppgår till cirka 3 200. Styrelsen har sitt säte i Uppsala.

Flerårsöversikt

<i>tkr (om ej annat anges)</i>	2021	2020	2019	2018	2017
Nettoomsättning	63 198	48 720	40 255	33 922	18 628
Resultat efter finansiella poster	18 777	1 694	-5 944	-3 097	-7 292
Resultat efter skatt	20 145	1 694	-5 944	-3 097	-7 292
Likvida medel per balansdagen	59 898	34 922	33 497	39 979	39 557
Nyckeltal					
Avkastning på eget kapital, %	21,96 %	2,96 %	neg	neg	neg
Avkastning på sysselsatt kapital, %	18,96 %	5,13 %	neg	neg	neg
Soliditet	86 %	78 %	82 %	84 %	85 %
Antal medarbetare, inklusive konsulter, vid periodens slut	39	30	29	29	29
Resultat per aktie före utspädning, kr	2,20	0,19	-0,67	-0,35	-0,82
Resultat per aktie efter utspädning, kr	2,20	0,18	-	-	-
Eget kapital per aktie, kr	9,34	6,45	6,26	6,88	7,14

Nyckeltalsdefinitioner finns beskrivna på sidan 27.

Resultat och finansiell ställning

- Bolagets omsättning uppgick till 63,2 MSEK (48,7 MSEK) för hela verksamhetsåret.
- Kostnaderna under perioden uppgick till 59,8 MSEK (57,1 MSEK), fördelat på övriga externa kostnader 19,6 MSEK (21,9 MSEK), personalkostnader 25,7 MSEK (20,3 MSEK) och avskrivningar 14,5 MSEK (14,8 MSEK).
- Årets resultat uppgick till 20,2 MSEK (1,7 MSEK) eller 2,20 kr (0,19 kr) per aktie för perioden.
- Kassaflödet från den löpande verksamheten uppgick till 29,7 MSEK (13 MSEK), eller 3,25 kr (1,46 kr) per aktie.
- Kassaflödet efter investeringsverksamheten uppgick till 17,5 MSEK (2 MSEK) eller 1,91 kr (0,23 kr) per aktie.

Investeringar

- Investeringar i immateriella anläggningstillgångar, avser aktiveringar av produktutvecklingsutgifter och uppgick till 11,9 MSEK (10,9 MSEK).

Likviditet och finansiell ställning

- Bolagets likvida medel uppgick vid årets utgång till 59,9 MSEK. Det egna kapitalet uppgick till vid årets utgång 85,5 MSEK och soliditeten var 86 %.

Möjlighet till fortsatt drift

Styrelsens bedömning är att bolagets nuvarande likvida medel med beaktande av de planer bolaget har, bedöms vara tillräckliga för att driva bolagets verksamhet de kommande tolv månaderna.

Aktie och ägarstruktur

Imints aktie är sedan den 16 december 2015 upptagen till handel på Spotlight i Stockholm, med kortnamnet IMINT. Aktien har ISIN-kod SE0007692124.

Emissioner 2021

I andra kvartalet 2021 tillfördes Bolaget 8 178 674 kr i nytt kapital efter inlösen av 288 286 teckningsoptioner till en lösenkurs om 28,37 kr i personalens incitamentsprogram i form av teckningsoptioner. Antalet aktier i Imint ökade med 288 286 från 8 869 277 till 9 157 563 och aktiekapitalet ökade med 288 286 kronor från 8 869 277 kronor till 9 157 563 kronor.

Utdelning och utdelningspolicy

Imint befinner sig i en expansionsfas och har hittills inte genomfört någon aktieutdelning. Styrelsen kommer inte att föreslå någon utdelning till aktieägarna till dess att Imints resultat, kassaflöde, finansiella ställning och kapitalbehov sammantaget motiverar detta. I det fall aktieutdelning blir aktuell kommer Bolagets styrelse att beakta faktorer som verksamhetens tillväxt och lönsamhet, rörelsekapital- och investeringsbehov, finansiella ställning och andra faktorer vid fastställande av ett eventuellt utdelningsförslag. Aktieutdelningen föreslås av styrelsen och beslutas av årsstämman i enlighet med aktiebolagslagen och bolagsordningen.

Aktieägare

Antalet aktieägare uppgick till cirka 3 200 per den 31 december 2021.

Aktiekapital

Imints aktiekapital uppgick per den 2021-12-31 till 9 157 563 kronor fördelat på 9 157 563 utestående aktier. Inga utestående teckningsoptioner fanns vid årets slut, se not 4 för mer detaljerad information.

Aktiens kvotvärde är 1 (en) krona. Bolaget har endast ett aktieslag och samtliga aktier har lika rätt till utdelning och överskott vid likvidation samt berättigar till en röst per aktie. Aktierna har getts ut i enlighet med svensk lagstiftning och är benämnda i svenska kronor.

De största ägarna 2021-12-31	Antal aktier	Andel av kapital och röster
Försäkringsaktiebolaget Avanza Pension	1 271 260	13,88 %
Bank Julius Baer & Co Ltd	457 000	4,99 %
Nordnet Pensionsförsäkring AB	409 484	4,47 %
Öjvind Norberg	250 000	2,73 %
Peter Ekerling	211 150	2,31 %
Quniary Investment AB	200 000	2,18 %
Andreas Lifvendahl	159 864	1,75 %
Caecis Bank Spain SAU	151 904	1,66 %
Swedbank Försäkring	148 652	1,62 %
Alexander Ullman	144 045	1,57 %
Övriga aktieägare	5 754 204	62,84 %
Totalt	9 157 563	100,0%

Väsentliga händelser under 2021

- Valberedning i Imint utsågs den 19 januari. Valberedningen ska, i enlighet med stämмо-beslut, bestå av representanter för de tre största ägarna. De ägare som accepterat att ingå i valberedningen har till representanter utsett Öjvind Nordberg, Peter Ekerling och Andreas Ullman.
- Den 11 mars 2021 meddelar Imint att de tecknat ett licensavtal som fortsättning på det utvecklingsprojekt som kommunicerades den 17 december 2020. Projektet rör en produkt i kategorin bärbar konsumentelektronik (wearables). Kunden kan inte namnges, men är huvudsakligen verksam inom sociala medier.
- Den 15 april 2021 tillkännages ett samarbete med kunden RealWear, där Imints mjukvara Vidhance har integrerats i RealWears produkt HMT-1. HMT-1 är en produkt i kategorin smarta glasögon som bärs på huvudet för industriella tillämpningar, med särskilt fokus på arbete i krävande miljöer.
- Den 10 maj 2021 hölls ordinarie bolagsstämma. Styrelse och VD erhöLL ansvarsfrihet för verksamhetsåret. Till styrelseledamöter omvaldes Peter Ekerling, Martin Thunman, Anders Ingeström, Joakim Nydemark samt Öjvind Norberg.
- Den 30 maj 2021 stängdes personal-optionsprogram V (2018-2021), och totalt tecknades 288 286 nya aktier, och 8,2 Mkr tillfördes bolaget.
- Den 4 augusti 2021 meddelar bolaget att ett treårigt licensavtal tecknats med en ny europeisk kund, avseende användningen av Imints mjukvara Vidhance i en kommande smartphonemodell riktad mot utomhus- och aktivitetssegmentet.
- Den 5 augusti 2021 meddelar bolaget att ett treårigt licensavtal tecknats med en ny kinesisk kund, som utvecklar och säljer utrustning för remote services, som industriella AR-glasögon. Avtalet ger kunden rätt att använda Vidhance integrerat i kommande produkter.
- Den 31 augusti 2021 håller bolaget sin första presskonferens med kinesisk media i en media briefing. Ett stort antal journalister deltog, och resulterade i ett tiotal artiklar och flertalet återtryck av dessa artiklar.
- Den 23 september 2021 tillkännages ett samarbete med kunden Rokid, som avsågs i meddelandet den 5 augusti 2021, där Imints mjukvara Vidhance skall integreras i Rokids produkt X-Craft. X-Craft är en produkt som bärs på huvudet för industriella tillämpningar, med särskilt fokus på arbete i krävande miljöer.
- Den 29 oktober 2021 ansluter sig bolaget som en av de första företagen till Qualcomms nyinrättade ekosystemsprogram ”Wearables Ecosystem Accelerator Program”.
- Den 18 november presenterade VD Andreas Lifvendal bolaget på Naventus Technology Day i Stockholm, och den 29 november genomfördes en liknande presentation i Stockholm på Aktiespararnas Stora Aktiedagen.
- Den 1 december 2021 lanserade bolaget nästa generation av sin flaggskeppsprodukt videostabilisering, kallad generation 4.
- Den 15 december 2021 utsågs en valberedning i bolaget. Valberedningen ska, i enlighet med stämmobeslut, bestå av representanter utsedda av de tre största ägarna, baserat på de kända röstetalen per den 30 november 2021. De ägare som accepterade att ingå i valberedningen utsåg till representanter Öjvind Norberg (ordförande), Peter Ekerling samt Jonas Fridh.

Förväntad framtida utveckling,

väsentliga risker och osäkerhetsfaktorer

Förväntad framtida utveckling

Den pandemi som utbröt under 2020 skapar alltjämt osäkerhet på den globala marknaden, även om riskerna är lägre än vid pandemins utbrott. Virusmutationer och vaccintillgång är en pågående kapplöpning som kan förväntas hålla i sig under året. En sekundär effekt av pandemin är den globala brist som föreligger för viktiga halvledarkomponenter som Imints kunder behöver för att producera produkter. Handelskonflikter, framförallt mellan USA och Kina, riskerar att förstärka osäkerheten för komponenttillgång för Imints kunder. Detta kan påverka Imints kunders möjlighet att tillverka produkter, vilket kan få effekt på Imints royaltybase-erade intäkter. Osäkerheten kopplat till konsumenters efterfrågan kvarstår, men bedöms som mindre än för ett år sedan, då framförallt försäljning av smartphones inte hört till de mest utsatta branschområdena.

Risker och osäkerhetsfaktorer

Nedanstående redovisning av riskfaktorer gör ej anspråk på fullständighet, ej heller är riskerna rangordnade efter grad av betydelse.

Patent och rättigheter

Verksamheten är till viss del beroende av att Imint skyddar sin teknik genom patent och immateriella rättigheter. Strategin är att skydda de viktigaste delarna men det finns en risk att Imint kommer att utveckla produkter som inte kan patenteras, att beviljade patent inte kommer att kunna vidmakthållas, att framtida upptäckter inte kommer att leda till patent eller att beviljade patent inte kommer att utgöra tillräckligt skydd för Imints rättigheter. Det finns även en risk att patent inte kommer att medföra en konkurrensfördel för bolagets produkter eller att konkurrenter kommer att kunna kringgå patent.

Om Imint tvingas försvara sina rättigheter gentemot en konkurrent kan detta medföra avsevärda kostnader, något som i sin tur kan påverka bolagets finansiella ställning negativt. Bedömningen är att Imints teknologi inte inkräktar på immateriella rättigheter tillhörande andra bolag. Trots detta kan inga garantier ges för att bolaget inte kan anses göra intrång i annans patent eller immateriella rättigheter. I de eventuella fall Imint inte kan skydda sin teknik genom patent eller andra immateriella rättigheter, eller kan anses göra intrång i andras, kan bolagets verksamhet, resultat och finansiella ställning komma att påverkas negativt.

Kompetens

Avancerad mjukvaruutveckling och avancerad bildbehandling i realtid är ett område som uppvisar en hög tillväxttakt och ställer krav på högt tekniskt kunnande hos medarbetare.

Inom Imint finns ett antal nyckelpersoner som är viktiga för en framgångsrik utveckling av verksamheten. Förlust av nyckelpersoner skulle kunna medföra störning och ökade kostnader i samband med rekrytering av ersättare.

Förmågan att rekrytera och behålla kvalificerade medarbetare är av yttersta vikt för att säkerställa kompetensnivån. Bolagets uppfattning är att det kan attrahera och behålla kvalificerade medarbetare men det kan finnas en risk att detta inte kan ske till acceptabla villkor.

Politisk risk

Imint arbetar på många marknader med vitt skilda förutsättningar. Förändringar av regleringar och lagar avseende till exempel utländskt ägande, skatter, statligt deltagande, royalty och tullar samt övriga politiska och ekonomiska risker och osäkerhetsfaktorer inbegripet exempelvis krigshandlingar, terrorism med mera, kan påverka resultat och ställning negativt.

Valutarisker

Imints verksamhet är utsatt för valutakursrisker. En stor del av bolagets operativa kostnader är i SEK medan intäkterna i stor utsträckning betalas i USD eller EURO. Ändrade valutakurser riskerar att ha en negativ påverkan på Imints resultat och finansiella ställning.

Konjunktur

Den globala konjunkturutvecklingen påverkar den allmänna investeringsviljan hos Imints nuvarande och potentiella kunder. En svag konjunkturutveckling i hela eller delar av världen kan komma att medföra lägre marknadstillväxt för smartphonemarknaden än vad som förväntas. Det finns därmed en risk att Imints förväntade försäljning kan komma att påverkas negativt av en svag konjunkturutveckling vilket skulle kunna få en negativ effekt på bolagets verksamhet, resultat och finansiella ställning.

Försäljning

Försiktighet vid investeringar i ny teknik kan typiskt sett vara stor och införsäljningstiden är i normalfallet lång. Bearbetningen av kunderna är tids- och resurskrävande då kunderna är mycket noggranna i sin utvärdering av ny teknik.

Bolaget verkar på en marknad som kan karakteriseras av långa införsäljningsprocesser vilket medför en stor osäkerhet kring prognoser. En tidigare- eller senareläggning av order kan innebära en avsevärd påverkan på bolagets årsomsättning och resultat. Till följd av detta kan variationerna i bolagets omsättning respektive resultat mellan kvartalen vara höga.

Imints utveckling är beroende av att marknaden för smartphones fortsätter att växa eller åtminstone inte krymper. En fördröjd penetration eller en långsam utveckling på den mobila marknaden kan därför påverka bolagets försäljning och resultat negativt.

Samarbetspartners och kunder

Imint har ett antal partners och kunder på olika geografiska marknader. Förlusten av en större partner/kund skulle på kort sikt kunna medföra en negativ påverkan på bolagets omsättning och resultat. Det kan inte garanteras att de företag som Imint kommer att ingå eller redan har ingått samarbets- eller licensavtal med kommer att uppfylla sina åtaganden enligt ingångna avtal, vilket kan komma att ha negativ inverkan på bolagets omsättning och resultat.

Marknads- och teknikutveckling

Marknaden för mobila enheter domineras av ett 10-tal aktörer. Om en eller flera av de kunder som bolaget har en pågående dialog med i dag ändrar inriktning avseende samarbete med bolaget, kan det ha negativ inverkan på verksamheten.

Bolagets framtida utveckling är beroende av att efterfrågan på bättre video på mobila enheter fortsätter att öka. Marknaden präglas av snabba förändringar, utveckling av konkurrerande tekniker pågår ständigt och nya aktörer tillkommer kontinuerligt. Bolagets teknik måste därför i stor utsträckning accepteras av marknadsaktörer, bland såväl leverantörer som kunder.

Marknaden måste vara mogen för att till fullo förstå och ta till sig den nya teknik som bolaget tillför. Detta kan innebära att större investeringar i marknadsföring och försäljning krävs för att nå förväntade försäljningsvolymer.

I takt med att bolagets marknad utvecklas och antalet aktörer ökar finns det risk för att alternativa tekniker utvecklas och att priset på jämförbara produkter därmed sjunker. För det fall bolagets verksamhet

i allmänhet och affärsområden i synnerhet skulle genomgå teknikskiften, uppleva ökad konkurrens genom nya teknikleverantörer eller drabbas av en utfasning av befintlig teknik som används inom bolagets verksamhet, kan det negativt påverka Imints verksamhet, resultat och tillväxtutsikter.

Konkurrenser

Imint verkar på en konkurrensutsatt marknad och är utsatt för konkurrens från ett antal aktörer. Vissa av Imints konkurrenser har större finansiella resurser vilket kan innebära att de kan ha bättre förutsättningar att anpassa sig till förändringar i kundefterfrågan samtidigt som de kan avsätta mer resurser till bland annat produktutveckling.

Mot bakgrund av detta är det inte säkert att Imint framöver kommer att vara lika framgångsrikt ur konkurrenssynpunkt. Ingen garanti kan lämnas för att Imint kommer att kunna behålla sin nuvarande marknadsposition. Ökad konkurrens kan leda till prispress och minskad marknadsandel, något som kan ha negativ effekt på Imints verksamhet, framtida tillväxt, resultat och finansiella ställning.

Motpartsrisk

Kreditrisk definieras som risken att motparten inte fullgör sina förpliktelser och betalar sina skulder till Imint är i sin helhet hänförlig till kreditrisk i kundfordringar. En utebliven förmåga att fullgöra förpliktelse att betala medför en kostnad till följd av att redan redovisad intäkt reverseras, samt att kassaflödet från försäljningen inte erhålls medan kostnaden för den levererade varan eller tjänsten belastar Imint.

Ytterligare nyemissioner

I dagsläget är ledningens och styrelsens uppfattning att nuvarande likviditet och framtida affärer är tillräckligt för att driva verksamheten de närmaste 12 månaderna. Det kan emellertid inte uteslutas att bolaget kan komma att behöva emittera ytterligare aktier i framtiden, vilket skulle kunna ha en negativ påverkan på marknadspriset av utestående aktier.

En allmän uppfattning om att en emission av aktier kommer att äga rum skulle även det kunna påverka marknadspriset på bolagets aktier negativt. Dessutom skulle ytterligare emissioner av aktier leda till en utspädning av ägandet för aktieägare som av någon anledning inte kan delta i en sådan emission eller väljer att inte utöva sin rätt att teckna aktier.

Det finns en risk att nytt kapital inte kan anskaffas när behov uppstår, att det inte kan anskaffas på fördelaktiga villkor eller att sådant anskaffat kapital inte är tillräckligt för att finansiera verksamheten enligt planerna.

Förslag till vinstdisposition

Förslag till resultatdisposition (kr)

Till årsstämmans förfogande finns följande fria medel och årets resultat.

Balanserat resultat	- 60 772 819 kr
Överkursfond	99 085 668 kr
Årets resultat	<u>20 144 725 kr</u>
Fritt eget kapital	58 457 574 kr

Styrelsen föreslår att det fria kapitalet balanseras i ny räkning. Efter dispositionen uppgår det fria egna kapitalet till:

Balanserat resultat	- 40 628 094 kr
Överkursfond	<u>99 085 668 kr</u>
Fritt eget kapital	58 457 574 kr



Resultaträkning

<i>tkr (om ej annat anges)</i>		2021	2020
Rörelsens intäkter	not 1		
Nettoomsättning		63 198	48 720
Övriga rörelseintäkter		854	387
Aktiverat arbete för egen räkning		11 927	10 894
SUMMA INTÄKTER		75 979	60 001
Rörelsens kostnader			
Övriga externa kostnader		-19 649	-21 947
Personalkostnader	not 2	-25 661	-20 332
Avskrivningar	not 5, 6	-14 529	-14 775
Summa rörelsens kostnader		-59 840	-57 055
RÖRELSERESULTAT		16 139	2 947
Resultat från finansiella poster	not 3		
Övriga ränteintäkter och liknande resultatposter		4 369	628
Övriga räntekostnader och liknande resultatposter		-1 731	-1 882
Summa resultat från finansnetto		2 638	-1 253
RESULTAT EFTER FINANSIELLA POSTER		18 777	1 694
Bokslutsdispositioner			
Mottagna koncernbidrag		1 368	-
Summa bokslutsdispositioner		1 368	-
Skatt på årets resultat		-	-
ÅRETS RESULTAT		20 145	1 694
Genomsnittligt antal aktier, tusental, före utspädning		9 039	8 869
Genomsnittligt antal aktier, tusental, efter utspädning		9 039	9 309
Antal aktier utestående på balansdagen, tusental		9 158	8 869
Resultat per aktie före utspädning	not 4	2,23	0,19
Resultat per aktie efter utspädning	not 4	2,23	0,18

Balansräkning

<i>tkr (om ej annat anges)</i>		2021	2020
TILLGÅNGAR			
Anläggningstillgångar			
Immateriella anläggningstillgångar			
Balanserade utvecklingsutgifter	not 5	20 423	22 802
Materiella anläggningstillgångar			
Maskiner och inventarier	not 6	373	276
Finansiella anläggningstillgångar			
Andelar i koncernföretag	not 14	50	50
Långsiktiga fordringar		1 648	1 648
SUMMA ANLÄGGNINGSTILLGÅNGAR		22 494	24 776
Omsättningstillgångar			
Kundfordringar		9 676	4 574
Skattefordringar		0	0
Övriga fordringar		794	690
Förutbetalda kostnader och upplupna intäkter	not 8	6 763	8 541
SUMMA KORTFRISTIGA FORDRINGAR		17 234	13 805
Kassa och bank			
Kassa och bank		59 898	34 922
Summa kassa och bank		59 898	34 922
SUMMA OMSÄTTNINGSTILLGÅNGAR		77 131	48 727
TOTALA TILLGÅNGAR		99 625	73 503
Eget kapital			
	not 9		
Aktiekapital		9 158	8 869
Fond för utvecklingsutgifter		17 900	19 343
Summa bundet eget kapital		27 058	28 212
Överkursfond		99 086	91 230
Ansamlad förlust		-60 773	-63 894
Årets resultat		20 145	1 694
Summa fritt eget kapital		58 458	29 030
SUMMA EGET KAPITAL		85 515	57 242
Avsättningar och skulder			
Långfristiga skulder			
Övriga långfristiga skulder	not 10, 12	0	700
Summa långfristiga skulder		0	700
Kortfristiga skulder			
Leverantörsskulder		942	2 301
Förskott från kunder		741	0
Övriga kortfristiga skulder		421	1 052
Upplupna kostnader	not 11	12 006	12 207
Summa kortfristiga skulder		14 110	15 561
Summa avsättningar och skulder		14 110	16 261
SUMMA EGET KAPITAL OCH SKULDER		99 625	73 503

Kassaflödesanalys

<i>tkr (om ej annat anges)</i>	2021	2020
Den löpande verksamheten		
Rörelseresultat	16 139	2 947
Avskrivningar	14 529	14 775
Erhållen ränta	73	73
Erlagd ränta	-10	-88
Övrigt ej kassaflödespåverkande	not 17	2 524
KASSAFLÖDE FRÅN DEN LÖPANDE VERKSAMHETEN FÖRE FÖRÄNDRINGAR I RÖRELSEKAPITALET	33 255	16 025
Förändringar i rörelsekapitalet		
Ökning/minskning av kortfristiga fordringar	-3 429	-7 365
Ökning/minskning av leverantörsskulder	-1 359	-54
Ökning/minskning av övriga kortfristiga skulder	-92	4 365
Förändringar i rörelsekapitalet	-4 879	-3 054
KASSAFLÖDE FRÅN DEN LÖPANDE VERKSAMHETEN	28 375	12 971
Investeringsverksamheten		
Investeringar i materiella anläggningstillgångar	-320	-52
Investeringar i immateriella anläggningstillgångar	-11 927	-10 894
Investeringar i finansiella anläggningstillgångar	0	0
KASSAFLÖDE FRÅN INVESTERINGSVERKSAMHETEN	-12 247	-10 946
KASSAFLÖDE EFTER INVESTERINGSVERKSAMHETEN	16 129	2 025
Finansieringsverksamheten		
Nyemission	8 179	0
Erhållna koncernbidrag	1 368	0
Nyupptagna lån	0	0
Amorteringar på lån	-700	-600
KASSAFLÖDE FRÅN FINANSIERINGSVERKSAMHETEN	8 847	-600
PERIODENS KASSAFLÖDE	24 975	1 425
Likvida medel vid periodens början	34 922	33 497
Likvida medel vid periodens slut	59 898	34 922

Förändringar i eget kapital

Förändring av eget kapital, 2020

tkr (om ej annat anges)

	Aktiekapital	Fond för utvecklingsutgifter	Överkursfond	Ansamlad förlust	Totalt eget kapital
Ingående balans 2020-01-01	8 869	23 033	91 230	-67 648	55 484
Resultat					
Periodens resultat				1 694	1 694
Förändring fond för utvecklingsutgifter		10 275		-10 275	
Årets avskrivningar fond för utvecklingsutgifter		-13 965		13 965	
Transaktioner med aktieägare					
Nyemission					
Personaloptionsprogram, värde på anställdas tjänstgöring				65	65
Nyemissionsutgifter					
Utgående balans 2020-12-31	8 869	19 343	91 230	-62 200	57 242

Förändring av eget kapital, 2021

tkr (om ej annat anges)

	Aktiekapital	Fond för utvecklingsutgifter	Överkursfond	Ansamlad förlust	Totalt eget kapital
Ingående balans 2021-01-01	8 869	19 343	91 231	-62 200	57 243
Resultat					
Periodens resultat				20 145	20 145
Förändring fond för utvecklingsutgifter		11 811		-11 811	
Årets avskrivningar fond för utvecklingsutgifter		-13 253		13 253	
Transaktioner med aktieägare					
Nyemissioner	288		7 890		8 179
Personaloptionsprogram, värde på anställdas tjänstgöring				-15	-15
Nyemissionsutgifter			-36		-36
Utgående balans 2021-12-31	9 158	17 900	99 086	-40 628	85 515

Noter

till de finansiella rapporterna

NOT 1

VÄSENTLIGA REDOVISNINGSPRINCIPER

Överensstämmelse med normgivning och lag

IMINT Image Intelligence AB tillämpar Årsredovisningslagen (ÅRL) och BFN:s kompletterande regelverk K3 (BFNAR 2012:1). Redovisningsprinciperna är oförändrade jämfört med föregående år. Årsredovisningen har godkänts för utfärdande av styrelsen och verkställande direktören den 2022-04-26. Bolagets resultat- och balansräkning blir föremål för fastställelse på årsstämman den 2022-05-19.

Värderingsgrunder tillämpade vid upprättandet av de finansiella rapporterna

Tillgångar och skulder är redovisade till historiska anskaffningsvärden.

Koncernredovisning

Bolaget är moderbolag i en koncern med ett dotterbolag, Imint Incentive AB. Mot bakgrund av att dotterbolaget är i det närmaste vilande och inte bedöms påverka en upprättad koncernredovisning, varför någon sådan med hänvisning till ÅRL 7:3 inte upprättas.

Kassaflödesanalys

Kassaflödesanalysen upprättas enligt indirekt metod. Det redovisade kassaflödet omfattar endast transaktioner som medfört in- eller utbetalningar. Som likvida medel klassificerar företaget, förutom kassamedel, disponibla tillgodohavanden hos banker och andra kreditinstitut samt kortfristiga likvida placeringar som är noterade på en marknadsplats och har en kortare löptid än tre månader från anskaffningstidpunkten. Spärrade medel klassificeras inte som likvida medel. Förändringar i spärrade medel redovisas i investeringsverksamheten.

Omräkning från utländsk valuta

Funktionell valuta och rapporteringsvaluta

Poster som ingår i de finansiella rapporterna i bolaget är värderade i den valuta som används i den ekonomiska miljö där bolaget huvudsakligen är verksam (funktionell valuta). IMINT Image Intelligence AB:s funktionella valuta är svenska kronor som även utgör rapporteringsvalutan för bolaget. Det innebär att de finansiella rapporterna presenteras i svenska kronor avrundat till närmaste tusental om inget annat anges.

Avrundningen till tusentals kronor kan innebära att beloppen inte stämmer om de summeras.

Transaktioner och balansposter

Transaktioner i utländsk valuta omräknas till den funktionella valutan enligt de valutakurser som gäller på transaktionsdagen. Monetära tillgångar och skulder i utländsk valuta räknas om till den funktionella valutan till den valutakurs som föreligger på balansdagen. Valutakursdifferenser som uppstår vid omräkningen redovisas i finansnettot i resultaträkningen. Icke monetära tillgångar och skulder redovisas normalt till historiska anskaffningsvärden och omräknas till valutakurs vid transaktionstillfället.

Nettoomsättning

Bolagets intäkter består av dels licensintäkter, intäkter från utvecklingsprojekt samt intäkter för underhåll och support. Licensintäkter kan vara i form av royalties, fasta avgifter samt avgifter för integrationsverktyg. Intäkterna från royalties redovisas i den takt som bolaget tjänar in dem vilket vanligen är i takt med att underliggande produkt levereras av Imints kund. Intäkter för fasta avgifter och integrationsverktyg redovisas över den period de avser vilket oftast är kvartalsvis alternativt årsvis. Intäkterna från utvecklingsprojekt samt för underhåll och support redovisas i takt med att de intjänas vilket bedöms vara i den takt varmed arbetet utförs. Samtliga intäkter redovisas som nettoomsättning till det verkliga värdet av vad som erhållits eller kommer att erhållas med avdrag för lämnade rabatter, mervärdesskatt etc.

Övriga intäkter

Bland övriga intäkter redovisas intäkter vilka inte avser att täcka utgifter för att anskaffa immateriella eller materiella anläggningstillgångar.

Anläggningstillgångar

Anläggningstillgångar är redovisade till anskaffningsvärde med avdrag för planenliga avskrivningar och eventuella nedskrivningar. Avskrivningar sker över den uppskattade nyttjandeperioden från och med anskaffningstidpunkten.

Avskrivningstider

Följande avskrivningstider används för de olika tillgångsslagen; Balanserade utgifter för utveckling över förväntad nyttjandeperiod, 3–5 år. Avskrivning av balanserade utgifter för utveckling påbörjas från och med tidpunkt för kommersialisering. Efter påbörjad

kommersialisering kommer de balanserade utgifterna för utveckling att skrivas av linjärt över tillgångarnas förväntade livslängd.

Utgifter för produktutveckling

Utgifter avseende internt utarbetade utvecklingsprojekt balanseras som immateriella tillgångar i den omfattning som dessa utgifter med hög säkerhet förväntas generera framtida ekonomiska fördelar. Anskaffningsvärdet för sådana immateriella tillgångar skrivs av över dess bedömda nyttjandeperiod. I anskaffningsvärdet ingår ersättningar till anställda som arbetar med utveckling.

Nedskrivningar

Vid varje balansdag kontrolleras de redovisade värdena för immateriella anläggningstillgångar för att bedöma om det finns indikation på nedskrivningsbehov. Om en sådan indikation finns, beräknas tillgångens återvinningsvärde. Återvinningsvärdet beräknas till det högre av tillgångens verkliga värde efter avdrag för försäljningskostnader och tillgångens nyttjandevärde. Nyttjandevärdet beräknas genom att de framtida in- och utbetalningarna som tillgången ger upphov till uppskattas och diskonteras. Om återvinningsvärdet för en tillgång är lägre än det redovisade värdet skrivs tillgången ned till återvinningsvärdet. Denna nedskrivning redovisas direkt över resultaträkningen.

Fordringar

En bedömning av osäkra fordringar görs när det inte längre är sannolikt att det fulla värdet kommer att kunna inflyta. Osäkra fordringar skrivs bort i sin helhet vid konstaterad förlust.

Finansiella instrument

Finansiella instrument redovisas till anskaffningsvärde, enligt kapitel 11 i K3 regelverket. Finansiella instrument som redovisas i rapporten över finansiell ställning inkluderar på tillgångssidan likvida medel, kundfordringar och finansiella placeringar. På skuldsidan återfinns leverantörsskulder och låneskulder.

Kundfordringar och övriga fordringar

Fordringar redovisas som omsättningstillgångar med undantag för poster med förfalldag mer än 12 månader efter balansdagen, vilka klassificeras som anläggningstillgångar. Fordringar tas upp till det belopp som förväntas bli inbetalt efter avdrag för individuellt bedömda osäkra fordringar. Fordringar redovisas till anskaffningsvärde minskat med eventuell reservering för värdeminskning. En reservering för värdeminskning av fordringar görs när det finns objektiva bevis för att koncernen inte kommer att kunna erhålla alla belopp som är förfallna enligt fordringsägarnas ursprungliga villkor. Det reserverade beloppet redovisas i rapporten över resultat och övrigt totalresultat.

Likvida medel

Likvida medel består av banktillgodohavanden.

Låneskulder och leverantörsskulder

Låneskulder redovisas initialt till anskaffningsvärde efter avdrag för transaktionskostnader (upplupet anskaffningsvärde). Skiljer sig det redovisade beloppet från det belopp som ska återbetalas vid förfallotidpunkten periodiseras mellanskillnaden som räntekostnad över lånets löptid med hjälp av instrumentets effektivränta. Härigenom överensstämmer vid förfallotidpunkten det redovisade beloppet och det belopp som ska återbetalas. Kortfristiga leverantörsskulder redovisas till anskaffningsvärde.

Kvittning av finansiell fordran och finansiell skuld

En finansiell tillgång och en finansiell skuld kvittas och redovisas med ett nettobelopp i balansräkningen endast då legal kvittningsrätt föreligger samt då en reglering med ett nettobelopp avses ske eller då en samtida avyttring av tillgången och reglering av skulden avses ske.

Leasing

Samtliga leasingavtal där företaget är leasetagare redovisas som operationell leasing (hyresavtal), oavsett om avtalen är finansiella eller operationella. Leasingavgiften redovisas som en kostnad linjärt över leasingperioden.

Bokslutsdispositioner

Förändringar av obeskattade reserver redovisas som bokslutsdispositioner i resultaträkningen. Koncernbidrag redovisas som bokslutsdispositioner. Koncernbidrag som lämnas till ett dotterföretag redovisas dock som en ökning av andelens redovisade värde.

Eget kapital

Transaktionsutgifter som direkt kan hänföras till emission av nya aktier redovisas i eget kapital som ett avdrag från emissionslikviden.

Aktierelaterade ersättningar till anställda

Bolaget har en aktierelaterad ersättningsplan där Imint erhåller tjänster från de anställda och som vederlag utger Imint eget kapitalinstrument i form av aktieoptioner. Det totala belopp som ska kostnadsföras redovisas i resultaträkningen som en personalkostnad och i eget kapital i posten "Ansamlad förlust", fördelat över intjänandetiden. När en bedömning ändras avseende hur många optioner som kommer tjäna in, redovisas denna avvikelse i resultaträkningen i den period den förändrade bedömningen görs. De sociala avgifter som uppkommer på tilldelningen av aktieoptioner redovisas som en personalkostnad och skuld. Efterföljande omvärderingar redovisas i resultaträkningen.

Skatt

Aktuella skatter värderas utifrån de skattesatser och skatteregler som gäller på balansdagen. Uppskjuten skattefordran avseende underskottsavdrag eller andra framtida skattemässiga avdrag redovisas i den utsträckning det är sannolikt att avdraget kan avräknas mot överskott vid framtida beskattning. Fordringar och skulder netto redovisas endast när det finns en legal rätt till kvittning. Aktuell skatt, liksom förändring i uppskjuten skatt, redovisas i resultaträkningen om inte skatten är hänförlig till en händelse eller transaktion som redovisas direkt i eget kapital. I sådana fall redovisas även skatteeffekten i eget kapital.

Viktiga uppskattningar och bedömningar

Uppskattningar och bedömningar av affärsläget utvärderas löpande. Dessa baseras på historiska erfarenheter och andra faktorer samt förväntningar på framtida händelser som anses rimliga utifrån rådande marknadsmässiga och andra förhållanden.

De uppskattningar som föreligger baserade på framtida förväntningar och uppskattningar som föreligger för redovisningsändamål kommer per definition sällan att motsvara det verkliga utfallet. De uppskattningar och antaganden som innebär en betydande risk för väsentliga justeringar i redovisade värden under nästkommande räkenskapsår diskuteras nedan.

Royaltyintäkter

Som framgår utgörs delar av bolagets intäkter av royalties baserat på antal sålda enheter. Avtalen med mobiltelefonföretag innehåller i vissa fall parametrar som gör att intäkten per såld telefon beror av såld volym. Bolagets styrelse och företagsledning gör bedömningar rörande de antal telefoner som kommer säljas och bolagets genomsnittliga intäkt baseras på denna volym. Verklig volym kan komma att avvika från den bedömningen som bolaget gör med effekten att även genomsnittlig intäkt per såld telefon kan avvika.

Prövning av nedskrivningsbehov för immateriella tillgångar

Bolaget undersöker regelbundet om nedskrivningsbehov föreligger för ej färdigställda och färdigställda utvecklingsprojekt. Dessa immateriella tillgångar prövas för nedskrivning när händelser eller förändringar indikerar att det redovisade värdet inte är återvinningsbart.

Interna utvecklingsutgifter

Utvecklingsutgifter ska balanseras som immateriella tillgångar när projektet sannolikt kommer att lyckas. Varje utvecklingsprojekt är unikt och måste bedömas utifrån sina förutsättningar. De utgifter som aktiverats

i IMINTs balansräkning uppgår till 20,4 MSEK och avser nedlagda utgifter för produktutveckling. Styrelsen gör bedömningen att dessa utvecklingsutgifter har det värde som redovisas, och skrivs av med mellan 33%-20% per år.

Skatter

Uppskjutna skattefordringar avseende underskottsavdrag redovisas endast i den mån det är sannolikt att dessa kommer att utnyttjas och medföra lägre skatteutbetalningar i framtiden. Bolagets skattemässiga underskott uppgår per balansdag till 17,1 mkr. Styrelsen har av försiktighetsskäl valt att inte redovisa någon uppskjuten skattefordran.

NOT 2

PERSONAL SAMT ERSÄTTNING TILL STYRELSEN OCH LEDANDE BEFATTNINGSHAVARE

Medeltal anställda	2021	2020
Uppsala	27	23
Kina	4	4
Summa	31	27
Varav:		
Män	26	23
Kvinnor	5	4
Summa	31	27

Löner och sociala kostnader	2021	2020
Löner och andra ersättningar		
Styrelse och verkställande direktör	2 233	1 993
Övriga anställda	15 030	11 258
Summa	17 263	13 251

Sociala kostnader	2021	2020
Styrelse och verkställande direktör	735	616
Övriga anställda	5 463	3 538
Summa	6 197	4 154

Pensionskostnader	2021	2020
Styrelse och verkställande direktör	204	181
Övriga anställda	1 039	836
Summa	1 243	1 017

Imints personal i Kina är formellt anställd av Business Sweden.

ANDRA LEDANDE BEFATTNINGSHAVARE

2020	Grundlön/ styrelsearvode	Rörlig ersättning	Övriga förmåner	Pensions- kostnader	Summa
Styrelseordförande, Peter Ekerling (2020-05-)	205				205
Styrelseordförande, Katarina Bonde (-2020-05)	279				279
Styrelseledamot, Anders Ingeström	95				95
Styrelseledamot, Öjvind Norberg	55				55
Styrelseledamot, Joakim Nydemark	95				95
Styrelseledamot, Martin Thunman	95				95
Styrelseledamot, Mats Lindoff	39				39
VD, Andreas Lifvendahl	1 034	96		181	1 311
Andra ledande befattningshavare (3 pers)	2 489	157		387	3 033
	4 386	253		568	5 207

2021	Grundlön/ styrelsearvode	Rörlig ersättning	Övriga förmåner	Pensions- kostnader	Summa
Styrelseordförande, Peter Ekerling	286				286
Styrelseledamot, Anders Ingeström	95				95
Styrelseledamot, Öjvind Norberg	95				95
Styrelseledamot, Joakim Nydemark	95				95
Styrelseledamot, Martin Thunman	95				95
VD, Andreas Lifvendahl	1 080	497	159	204	1 940
Andra ledande befattningshavare (3 pers)	2 652	882	975	423	4 932
	4 398	1 379	1 134	626	7 538

Styrelsearvoden

Vid ordinarie bolagsstämma den 10 maj 2021 beslutades att styrelsearvode för tiden fram till och med årsstämman 2022 skall utgå med sex prisbasbelopp till styrelsens ordförande. Övriga ledamöter erhåller ett arvode motsvarande två prisbasbelopp vardera.

VDs anställningsvillkor

Under året har bolaget betalt pensionspremier för VD med 204 tkr. Vid uppsägning av anställningen från VDs sida gäller en uppsägningstid om fyra månader. Vid uppsägning av anställningen från Bolagets sida gäller en uppsägningstid om sex månader.

Transaktioner med närstående

Inga transaktioner med närstående har utförts under 2021 utöver för vad som redogörs i denna not.

Incitamentsprogram, teckningsoptioner till ledning och övrig personal

Program V

Vid ordinarie bolagsstämma i maj 2018 beslutade stämman att emittera 440 000 teckningsoptioner till bolagets helägda dotterbolag IMINT Incentive AB riktat till personalen på bolaget i ett program, personalprogram V. Varje tecknings-option var berättigad till teckning av en ny aktie i bolaget fram t o m 30 maj 2021 till en lösenkurs om 28,37 per aktie. Inom ramen för personalprogram V tecknades 90 000 av företagsledningen och 175 000 av övrig personal. Under perioden har personalprogram V från 2018 avslutats och 288 286 optioner har utnyttjats för nyteckning av aktier, varav 188 286 teckningsoptioner har utnyttjats för nyteckning av aktier för personalens räkning och 100 000 optioner har utnyttjats för nyteckning av aktier som sålts för att täcka de sociala kostnaderna som betalades i samband med utnyttjandet. 151 714 optioner har förfallit.

Vid periodens slut fanns inga emitterade eller tilldelade optioner.

Ingående antal emitterade teckningsoptioner avseende Program 5 (2018)	2021	2020
- Av företagsledningen	90 000	90 000
- Av personal inom Imint	218 000	218 000
- Av helägt dotterbolag för säkring av sociala avgifter	132 000	132 000
Totalt antal optioner	440 000	440 000
Utnyttjade optioner under året		
- Av företagsledningen	62 000	0
- Av personal inom Imint	126 286	0
- Av helägt dotterbolag för säkring av sociala avgifter	100 000	0
Emitterade och tecknade teckningsemissioner under året avseende Program 5 (2018)		
- Av företagsledningen	0	0
- Av personal inom Imint	0	0
- Av helägt dotterbolag för säkring av sociala avgifter	0	0
Förfallna optioner under året		
- Av företagsledningen	28 000	
- Av personal inom Imint	91 714	
- Av helägt dotterbolag för säkring av sociala avgifter	32 000	
Utgående antal emitterade teckningsoptioner avseende Program 5 (2018)	0	440 000
Sammanlagt antal utestående teckningsoptioner	0	440 000

Kassaflödeseffekten av de nytecknade aktierna under perioden var 8,2 Mkr.

NOT 3

FINANSIELLA INTÄKTER OCH KOSTNADER

	2021	2020
Ränteintäkter, bank	73	73
Valutakursvinster	4 296	555
Räntekostnader	-10	-88
Valutakursförluster	-1 721	-1 794
	2 638	-1 254

NOT 4

RESULTAT PER AKTIE

Resultat per aktie beräknas som periodens resultat hänförligt till bolagets aktieägare dividerat med genomsnittligt antal utestående antal aktier per rapporteringsperiod. För beräkning av resultat efter utspädning per aktie justeras antal genomsnittliga antal aktier som skulle emitterats som en effekt av pågående aktierelaterade ersättningsprogram samt aktier som har lösts in eller förfallit under perioden.

	2021 antal aktier	2020 antal aktier
Resultat per aktie före utspädning	2,23	0,19
Resultat vid beräkning av resultat per aktie	20 145	1 694
Genomsnittligt antal aktier (vägt genomsnitt)	9 039 101	8 869 277
Resultat per aktie efter utspädning	2,23	0,18
Resultat vid beräkning av resultat per aktie efter utspädning	20 145	1 694
Genomsnittligt antal aktier efter utspädning (vägt genomsnitt)	9 039 101	9 309 277

NOT 5

BALANSERADE UTVECKLINGS-UTGIFTER

Aktiverade utvecklingsutgifter avser utveckling av processer för massproduktion av de produkter som IMINT kommer att lansera. Nyttjandeperioden är baserad på underliggande projekts förväntade livslängd. Avskrivningar görs linjärt med mellan tre eller fem år. Aktiveringar gjorda innan 2015, skrivs av med 10 år och är vid årets slut en mindre del av det bokförda värdet.

	2021-12-31	2020-12-31
Ingående anskaffningsvärde	71 377	70 323
Årets aktivering av utvecklingsutgifter	11 927	10 965
Årets utrangeringar	0	-9 911
Utgående anskaffningsvärden	83 304	71 377
Ingående ackumulerade avskrivningar	-48 575	-43 399
Årets utrangeringar	0	9 425
Årets avskrivningar	-14 306	-14 601
Utgående ackumulerade avskrivningar	-62 881	-48 575
Ingående erhållna statliga bidrag	0	-995
Utgående ackumulerade statliga bidrag	0	0
Bokfört värde	20 423	22 802

NOT 6

MATERIELLA ANLÄGGNINGSTILLGÅNGAR

Maskiner och inventarier	2021-12-31	2020-12-31
Ingående anskaffningsvärde	800	749
Årets inköp	320	51
Utgående anskaffningsvärden	1 120	800
Ingående ackumulerade avskrivningar	-524	-348
Årets avskrivningar	-223	-176
Utgående ackumulerade avskrivningar	-747	-524
Bokfört värde	372	276

Avskrivningar på maskiner och inventarier sker med 10-25 % beroende på förväntad livslängd för varje individuellt objekt.

NOT 7

LÅNGFRISTIGA FORDRINGAR

	2021-12-31	2020-12-31
Deposition Business Sweden	1 648	1 648
	1 648	1 648

NOT 8

FÖRUTBETALDA KOSTNADER
OCH UPPLUPNA INTÄKTER

	2021-12-31	2020-12-31
Förutbetalade kostnader	1 372	481
Förutbetalade hyreskostnader	347	339
Interimsfordringar	5 043	7 721
	6 763	8 541

NOT 9

EGET KAPITAL

IMINT Image Intelligence förvaltade kapital utgörs av eget kapital. Förändringar i förvaltad kapital framgår av "Förändringar i eget kapital", sid 19. Innehavare av stamaktier är berättigade till utdelning som fastställs efter hand som aktieinnehavet berättigar till rösträtt vid bolagsstämman med en röst per aktie. Alla aktier har samma rätt till Bolagets kvarvarande nettotillgångar.

NOT 10

LÅNGFRISTIGA SKULDER

Förfaller senare än ett år och tidigare än fem år	2021-12-31	2020-12-31
Lån Almi	0	700
	0	700

NOT 11

UPPLUPNA KOSTNADER

	2021-12-31	2020-12-31
Upplupna sociala avgifter	1 801	1 746
Upplupna styrelsearvodet	0	0
Upplupna semesterlöner	1 776	1 617
Förutbetalda intäkter	5 222	5 534
Interimsskulder	3 207	3 310
	12 006	12 207

NOT 12

STÄLLDA SÄKERHETER

Ställda säkerheter	2021-12-31	2020-12-31
Ställda säkerheter	0	3 050

NOT 13

TRANSAKTIONER MED
NÄRSTÅENDE

Inga andra transaktioner med närstående eller dotterbolag under 2021 än de som redovisas i not 2.

NOT 14

ANDELAR I KONCERNFÖRETAG

	2021	2020
Ingående anskaffningsvärde	50	50
Förvärv	0	0
Utgående redovisat värde	50	50

NOT 15

VÄSENTLIGA HÄNDELSER EFTER
RÄKENSKAPSÅRETS UTGÅNG

Den 12 januari 2022 meddelar bolaget att man förstärker sin ledningsgrupp och bolagets produktledningsfunktion genom att tillsätta rollen som Chief Product Officer och anställer Nils Hulth i den funktionen.

Den 30 mars 2022 meddelar bolaget att man lanserar Photo Zoom Stabilization, som är en ny lösning designad för att förbättra erfarenhet av att ta zoomade bilder med smartphones.

Den 14 april 2022 meddelar Imint att bolaget har ingått ett partnerskap med SIM Technology om utveckling av videokvaliteten i AR-headsets och huvudburna kameror.

Bolaget gör bedömningen att kriget i Ukraina i dagsläget inte väsentligen påverkar bolaget. Bolagsledningen följer dock utvecklingen noggrant och är beredd att göra de anpassningar som krävs.

NOT 16

FÖRSLAG TILL VINSTDISPOSITION

Förslag till resultatdisposition (kr). Till årsstämmans förfogande finns följande fria medel och årets resultat.

Balanserat resultat	-60 772 819 kr
Överkursfond	99 085 668 kr
Årets resultat	20 144 725 kr
	58 457 574 kr

Styrelsen föreslår att det fria kapitalet balanseras i ny räkning. Efter dispositionen uppgår det fria egna kapitalet till:

Balanserat resultat	-40 628 094 kr
Överkursfond	99 085 668 kr
	58 457 574 kr

NOT 17

KASSAFLÖDESANALYS

Övrigt ej kassaflödespåverkande	2021	2020
Ej realiserade valutakursdifferenser	2 575	-1 239
Övrigt ej kassaflödespåverkande	-51	-443
	2 524	-1 682

Nyckeltalsdefinitioner

Resultat per aktie

Nettoresultat dividerat med genomsnittligt antal aktier.

Genomsnittligt antal aktier

Det genomsnittliga antalet aktier i IMINT Image Intelligence AB har beräknats utifrån en viktning av det historiska antalet utestående aktier i IMINT Image Intelligence AB efter varje genomförd nyemission gånger antal dagar som respektive antal aktier varit utestående.

Soliditet

Eget kapital i förhållande till balansomslutningen (totala tillgångar).

Avkastning på eget kapital

Resultat före skatt i relation till eget kapital.

Avkastning på sysselsatt kapital

Resultat efter finansnetto i relation till sysselsatt kapital.

Sysselsatt kapital

Totala tillgångar minus ej räntebärande skulder.

Eget kapital per aktie

Eget kapital dividerat med antal aktier på balansdagen.

Kassaflöde från den löpande verksamheten per aktie

Kassaflöde från den löpande verksamheten dividerat med genomsnittligt antal aktier.

Kassaflöde per aktie

Periodens kassaflöde dividerat med genomsnittligt antal aktier.

Styrelsens försäkran

Årsredovisningen har godkänts för utfärdande av styrelsen och verkställande direktören den 25 april 2022. Bolagets resultat- och balansräkning blir föremål för fastställelse på årsstämma den 19 maj 2022.

Uppsala 2022-04-25

*Peter Ekerling
Styrelsens ordförande*

Martin Thunman

Öjvind Norberg

Joakim Nydemark

Anders Ingeström

*Andreas Lifvendahl
VD*

Vår revisionsberättelse har lämnats den 2022-04-25.

*Niclas Bergenmo
Auktoriserad revisor
Huvudansvarig revisor*

*Leonard Daun
Auktoriserad revisor*

Revisionsberättelse

Till bolagsstämman i IMINT Image Intelligence AB (publ), org.nr 556730-9751

RAPPORT OM ÅRSREDOVISNINGEN

Uttalanden

Vi har utfört en revision av årsredovisningen för IMINT Image Intelligence AB (publ) för år 2021. Bolagets årsredovisning ingår på sidorna 10-28 i detta dokument.

Enligt vår uppfattning har årsredovisningen upprättats i enlighet med årsredovisningslagen och ger en i alla väsentliga avseenden rättvisande bild av IMINT Image Intelligence AB (publ)s finansiella ställning per den 31 december 2021 och av dess finansiella resultat och kassaflöde för året enligt årsredovisningslagen. Förvaltningsberättelsen är förenlig med årsredovisningens övriga delar.

Vi tillstyrker därför att bolagsstämman fastställer resultaträkningen och balansräkningen för IMINT Image Intelligence AB (publ).

Grund för uttalanden

Vi har utfört revisionen enligt International Standards on Auditing (ISA) och god revisionssed i Sverige. Vårt ansvar enligt dessa standarder beskrivs närmare i avsnittet Revisorns ansvar. Vi är oberoende i förhållande till IMINT Image Intelligence AB (publ) enligt god revisorssed i Sverige och har i övrigt fullgjort vårt yrkesetiska ansvar enligt dessa krav.

Vi anser att de revisionsbevis vi har inhämtat är tillräckliga och ändamålsenliga som grund för våra uttalanden.

Annan information än årsredovisningen

Detta dokument innehåller även annan information än årsredovisningen och återfinns på sidorna 1-9. Det är styrelsen och verkställande direktören som har ansvaret för denna andra information.

Vårt uttalande avseende årsredovisningen omfattar inte denna information och vi gör inget uttalande med bestyrkande avseende denna andra information.

I samband med vår revision av årsredovisningen är det vårt ansvar att läsa den information som identifieras ovan och överväga om informationen i väsentlig utsträckning är oförenlig med årsredovisningen. Vid denna genomgång beaktar vi även den kunskap vi i övrigt inhämtat under revisionen samt bedömer om informationen i övrigt verkar innehålla väsentliga felaktigheter.

Om vi, baserat på det arbete som har utförts avseende denna information, drar slutsatsen att den andra informationen innehåller en väsentlig felaktighet, är vi skyldiga att rapportera detta. Vi har inget att rapportera i det avseendet.

Styrelsens och verkställande direktörens ansvar

Det är styrelsen och verkställande direktören som har ansvaret för att årsredovisningen upprättas och att den ger en rättvisande bild enligt årsredovisningslagen. Styrelsen och verkställande direktören ansvarar även för den interna kontroll som de bedömer är nödvändig för att upprätta en årsredovisning som inte innehåller några väsentliga felaktigheter, vare sig dessa beror på oegentligheter eller misstag.

Vid upprättandet av årsredovisningen ansvarar styrelsen och verkställande direktören för bedömningen av bolagets förmåga att fortsätta verksamheten. De upplyser, när så är tillämpligt, om förhållanden som kan påverka förmågan att fortsätta verksamheten och att använda antagandet om fortsatt drift. Antagandet om fortsatt drift tillämpas dock inte om styrelsen och verkställande direktören avser att likvidera bolaget, upphöra med verksamheten eller inte har något realistiskt alternativ till att göra något av detta.

Revisorns ansvar

Våra mål är att uppnå en rimlig grad av säkerhet om huruvida årsredovisningen som helhet inte innehåller några väsentliga felaktigheter, vare sig dessa beror på oegentligheter eller misstag, och att lämna en revisionsberättelse som innehåller våra uttalanden. Rimlig säkerhet är en hög grad av säkerhet, men är ingen garanti för att en revision som utförs enligt ISA och god revisorssed i Sverige alltid kommer att upptäcka en väsentlig felaktighet om en sådan finns. Felaktigheter kan uppstå på grund av oegentligheter eller misstag och anses vara väsentliga om de enskilt eller tillsammans rimligen kan förväntas påverka de ekonomiska beslut som användare fattar med grund i årsredovisningen.

En ytterligare beskrivning av vårt ansvar för revisionen av årsredovisningen finns på Revisorsinspektionens webbplats: www.revisorsinspektionen.se/revisornsansvar. Denna beskrivning är en del av revisionsberättelsen.

RAPPORT OM ANDRA KRAV ENLIGT LAGAR OCH ANDRA FÖRFATTNINGAR

Uttalanden

Utöver vår revision av årsredovisningen har vi även utfört en revision av styrelsens och verkställande direktörens förvaltning för IMINT Image Intelligence AB (publ) för år 2021 samt av förslaget till dispositioner beträffande bolagets vinst eller förlust.

Vi tillstyrker att bolagsstämman disponerar vinsten enligt förslaget i förvaltningsberättelsen och beviljar styrelsens ledamöter och verkställande direktören ansvarsfrihet för räkenskapsåret.

Grund för uttalanden

Vi har utfört revisionen enligt god revisionssed i Sverige. Vårt ansvar enligt denna beskrivs närmare i avsnittet Revisorns ansvar. Vi är oberoende i förhållande till IMINT Image Intelligence AB (publ) enligt god revisorssed i Sverige och har i övrigt fullgjort vårt yrkesetiska ansvar enligt dessa krav.

Vi anser att de revisionsbevis vi har inhämtat är tillräckliga och ändamålsenliga som grund för våra uttalanden.

Styrelsens och verkställande direktörens ansvar

Det är styrelsen som har ansvaret för förslaget till dispositioner beträffande bolagets vinst eller förlust. Vid förslag till utdelning innefattar detta bland annat en bedömning av om utdelningen är försvarlig med hänsyn till de krav som bolagets verksamhetsart, omfattning och risker ställer på storleken av bolagets egna kapital, konsolideringsbehov, likviditet och ställning i övrigt.

Styrelsen ansvarar för bolagets organisation och förvaltningen av bolagets angelägenheter. Detta innefattar bland annat att fortlöpande bedöma bolagets ekonomiska situation, och att tillse att bolagets organisation är utformad så att bokföringen, medelsförvaltningen och bolagets ekonomiska angelägenheter i övrigt kontrolleras på ett betryggande sätt. Den verkställande direktören ska sköta den löpande förvaltningen enligt styrelsens riktlinjer och anvisningar och bland annat vidta de åtgärder som är nödvändiga för att bolagets bokföring ska fullgöras i överensstämmelse med lag och för att medelsförvaltningen ska skötas på ett betryggande sätt.

Revisorns ansvar

Vårt mål beträffande revisionen av förvaltningen, och därmed vårt uttalande om ansvarsfrihet, är att inhämta revisionsbevis för att med en rimlig grad av säkerhet kunna bedöma om någon styrelseledamot eller verkställande direktören i något väsentligt avseende:

- företagit någon åtgärd eller gjort sig skyldig till någon försummelse som kan föranleda ersättningsskyldighet mot bolaget
- på något annat sätt handlat i strid med aktiebolagslagen, årsredovisningslagen eller bolagsordningen.

Vårt mål beträffande revisionen av förslaget till dispositioner av bolagets vinst eller förlust, och därmed vårt uttalande om detta, är att med rimlig grad av säkerhet bedöma om förslaget är förenligt med aktiebolagslagen.

Rimlig säkerhet är en hög grad av säkerhet, men ingen garanti för att en revision som utförs enligt god revisions sed i Sverige alltid kommer att upptäcka åtgärder eller försummelser som kan föranleda ersättningsskyldighet mot bolaget, eller att ett förslag till dispositioner av bolagets vinst eller förlust inte är förenligt med aktiebolagslagen.

En ytterligare beskrivning av vårt ansvar för revisionen av förvaltningen finns på Revisorsinspektionens webbplats: www.revisorsinspektionen.se/revisornsansvar. Denna beskrivning är en del av revisionsberättelsen.

Uppsala den 25 april 2022

Öhrlings PricewaterhouseCoopers AB

Niclas Bergenmo
Auktoriserad revisor
Huvudansvarig revisor

Leonard Daun
Auktoriserad revisor

Styrelse och ledning

Imints styrelse består av fem ordinarie ledamöter inklusive styrelseordförande. Samtliga är valda för perioden intill slutet av årsstämman 2022. Ledningsgruppen består av fem personer.

Styrelse



Peter Ekerling

Styrelseordförande, född 1960

Övriga pågående uppdrag: Styrelseledamot i Edblad och Co, Kvalitetsbygg AB.

Tidigare erfarenheter: Peter har bland annat byggt upp en större konfektyrkedja i Sverige med goda resultat och skapade ett av de första Fintech bolagen i landet som rönt stor framgång.



Anders Ingeström

Styrelseledamot, född 1957

Utbildning: Civilingenjör Linköpings Universitet.

Övriga pågående uppdrag: Styrelseordförande i Adsets AB, Idun Real Estate Solutions AB, Imagimob AB och Prover Technology AB. Styrelseledamot i ClimaCheck Sweden AB, DSPanel AB, Encare AB och Solutions Experts AB.

Tidigare erfarenheter: Affärsområdeschef AU-System Communication AB, VD AU-System MobileAB/Across Wireless AB, COO Smarttrust AB, VD Spinbox AB och VD Mobeon AB. Tidigare styrelsuppdrag i Jeeves Information Systems, Spinbox, Idevio, Palette Software mfl.



Öjvind Norberg

Styrelseledamot, född 1951

Utbildning: Internationell MBA vid Uppsala universitet.

Övriga pågående uppdrag: Styrelseordförande i Professional Lighting AB, Justitiedepartementets stiftelse Gällöfsta Utbildningscentrum, Aurum AB, PreVer AB. Grundare och styrelseledamot i Professionell Ägarstyrning AB och Professionell Ägarstyrning II AB. VD Board and Management AB.

Tidigare erfarenheter: Grundare och första styrelseordförande StyrelseAkademien. Styrelseordförande i Sveriges Managementkonsulter, Icehotel AB, Jukkasjärvi, Storstockholms fastighets AB, Vivaldi AB, ScandiDos AB, RestaurangAssistans AB. Styrelseledamot i Företagarnas Riksstyrelse, Sundström Safety AB, MercaDoktorn AB. VD Nackahem AB. Universitetslärare företagsekonomi (KTH, Södertörns högskola, Handelshögskolan/IFL)



Joakim Nydemark

Styrelseledamot, född 1971

Utbildning: Civilingenjör Lunds Tekniska Högskola.

Övriga pågående uppdrag: COO för Crunchfish AB (publ) och VD för Crunchfish Gesture Interaction AB. Styrelseledamot i Hoodin AB och Nydemark JOIS AB. Styrelsesuppleant i Crunchfish Digital Cash AB, Crunchfish Food Waste AB och Blippit AB.

Tidigare erfarenheter: VD Crunchfish AB, Executive Vice President Anoto AB, VD och Vice President TAT AB, Vice President Teleca AB, VD Obigo AB, Styrelsesuppleant Crunchfish Proximity AB, Styrelseledamot Nätverk Scania Futura



Martin Thunman

Styrelseledamot, född 1969

Utbildning: Civilekonom Lunds Universitet.

Övriga pågående uppdrag: VD Crosser Technologies AB, Styrelseledamot i Crosser Technologies AB.

Tidigare erfarenheter: VD Adra AS, Vice President Sales Edgware AB, VD PacketFront AB, Styrelseledamot Elektrumstiftelsen.

Ledning



Andreas Lifvendahl

Verkställande Direktör, född 1971

Utbildning: Civilingenjör teknisk fysik Uppsala universitet.

Övriga pågående uppdrag:
Styrelseledamot Perceptio AB

Tidigare erfarenheter: Director Global Sales and Marketing IAR Systems AB, Chef Etteplan Uppsala, Sales & Marketing Director Imint Image Intelligence AB.



Jan Nyrén

Marketing Director, född 1974

Utbildning: Civilingenjör KTH Stockholm.

Tidigare erfarenheter:

Tekniska och kommersiella roller hos IAR Systems AB, Symsoft AB och Ericsson.



Thomas Sporrang

Director of Sales, född 1977

Utbildning: Magisterexamen Datateknik, Kandidatexamen Elektronik, Mälardalens Högskola.

Tidigare erfarenheter: Strategic Sales, IAR Systems AB. Regional Manager EMEA, IAR Systems AB. Global FAE Manager, IAR Systems AB.



Johan Svensson

CTO, född 1978.

Utbildning: Civilingenjör teknisk och optisk fysik Umeå universitet.

Tidigare erfarenheter: Senior optikkonstruktör/Projektledare GE Healthcare, Produktions-tekniker Atlas Copco AB.



Jonathan Ekman

Financial Director, född 1977

Utbildning: Master of Business Administration, Heriot Watt University, Edinburgh, Skottland.

Tidigare erfarenheter: VD EkonomiCenter i Uppsala AB, Auktoriserad redovisningskonsult FAR.



Emil Westergren

Development Manager, född 1989

Utbildning: Civilingenjör datateknik, Linköpings universitet.

Tidigare erfarenheter: Software Engineer, Section Manager, Team Leader Imint Image Intelligence AB

Revisor

Niclas Bergenmo

Revisor, född 1979

Auktoriserad revisor Öhrlings PricewaterhouseCoopers AB.

För närvarande revisor i bland annat Motion Display Scandinavia AB (publ).

Årsstämma

Datum: 2022-05-19

Tid: 10.00

Plats: Advokatfirman Lindahls lokaler, Vaksalagatan 10, Uppsala.


För ytterligare information

Finanschef Jonathan Ekman

018-474 99 90

jonathan.ekman@vidhance.com

www.weareimint.com





www.weareimint.com