



Delårsrapport **IMINT Image Intelligence AB**

1 januari - 31 mars 2022

Delårsrapport för IMINT Image Intelligence AB

1 januari – 31 mars 2022

Första kvartalet 1 januari - 31 mars 2022

- Nettoomsättningen för kvartalet uppgick till 17,8 Mkr (14,6 Mkr)
- Rörelsens kostnader för kvartalet uppgick till 16,5 Mkr (14 Mkr)
- Resultat efter finansnetto för kvartalet uppgick till 5,1 Mkr (4 Mkr)
- Resultat per aktie före utspädning för kvartalet uppgick till 0,56 kr (0,45 kr)
- Resultat per aktie efter utspädning för kvartalet uppgick till 0,56 kr (0,43 kr)
- Kassaflödet efter investeringsverksamheten för kvartalet uppgick till 3,7 Mkr (2,8 Mkr)
- Eget kapital per den 31 mars 2022 uppgick till 90,6 Mkr (61,2 Mkr)
- Likvida medel per den 31 mars 2022 uppgick till 63,6 Mkr (37 Mkr)

Väsentliga händelser 1 januari - 31 mars 2022

- Den 12 januari 2022 meddelar bolaget att man förstärker sin ledningsgrupp och bolagets produktledningsfunktion genom att tillsätta rollen som Chief Product Officer och anställer Nils Hulth i den funktionen.
- Den 30 mars 2022 meddelar bolaget att man lanserar Photo Zoom Stabilization, som är en ny lösning designad för att förbättra erfarenhet av att ta zoomade bilder med smartphones.

Väsentliga händelser efter periodens slut

- Den 14 april 2022 meddelar Imint att bolaget har ingått ett partnerskap med SIM Technology om utveckling av videokvaliteten i AR-headsets och huvudburna kameror.
- Den 26 april 2022 meddelar bolaget att Imints Vidhance-mjukvarulösningar har implementerats i Motorolas nya smartphone Edge+. Den nya mobiltelefonen är utrustad med tre Vidhance-lösningar: Vidhance Video Stabilization, Vidhance Lens Distortion Correction och Vidhance Dynamic Motion Blur Reduction.



VD har ordet



Med ett rekordstarkt 2021 i ryggen, startade vi igång 2022 med bra vind i ryggen och ett nytt försäljningsrekord. Under första kvartalet 2022 nådde vi en omsättning på 17,8 mkr, en ökning med 22% över första kvartalet 2021. Enligt plan och tidigare kommunikation, så ökar vi nu kostnaderna något, då vi under kvartalet lyckats väl med rekryteringar av spetskompetens till huvudkontoret i Uppsala. Kostnaderna för kvartalet uppgick till 16,5 mkr (14 mkr), varav personalkostnaderna var 8,3 mkr (6 mkr). Vi fortsätter vår lönsamma tillväxtresa, och redovisar ett EBIT om 4,3 mkr, och ett positivt kassaflöde för kvartalet på 3,7 mkr, vilket innebär en kassa på 63,6 mkr den 31 mars 2022.

För vår viktigaste marknad, smartphones, var det första kvartalet något ostadigt. Pandemirestriktioner som kvarstår i Kina påverkar globala logistikkedjor, och framförallt mindre aktörer kan få produktionsbortfall på grund av komponentbrist. Rysslands krig i Ukraina har ytterligare bidragit till ett mer instabilt läge, även om bolaget inte har någon direkt riskexponering kopplat till kriget. Trots vikande globala volymer, lyckas vi hålla uppe en god omsättning tack vare vår strategi att jobba nära våra viktigaste kunder, och få nya Vidhance-produkter indesignade bredare i kundernas modellprogram.

Vi har haft medvind i vår rekrytering, och har under 2022 kunnat välkomna flera mycket duktiga nya medarbetare. Till dessa hör vår nya CPO Nils Hulth, som anställdes i januari och som nu tillträtt tjänsten. Den förstärkning vi nu gör på framförallt ingenjör- och utvecklingsidan, både inom produktutveckling och produktintegration, har framförallt tre huvudsyften. För det första att stärka upp greppet om våra smartphone-kunder, för det andra att accelerera vårt arbete med nya kundsegment, och för det tredje skapa än bättre förutsättningar för innovationsarbete för möjligheter på längre sikt. Vi förstärker därmed vår uttalade långsiktiga tillväxtambition.

”Med en bra öppning på 2022, fortsätter vi framåt med tillförsikt, och nu med större kapacitet att tillvarata morgondagens möjligheter på marknaden än någonsin tidigare.”

Vi har god fart i utvecklingen av en bredare Vidhance-produktportfölj, och ambitionen kvarstår att ha de första nya produkterna lanserade redan under 2023.

I slutet på förra året lanserade vi vår fjärde generationen videostabilisering ("G4"), och i början på 2022 lanserade vi produkten Photo Zoom Stabilization, som möjliggör mer exakt fotografering vid hög inzoomning. Produkterna har mottagits väl, och befinner sig under utprovning och i vissa fall förbereds produktlanseringar. Dessa nya produkter uppfyller på tre sätt strategiska mål för oss. För det första visar vi marknaden att vi behåller ledningen i vår kärnteknik videostabilisering. För det andra löser vi fler av våra slutanvändares faktiska utmaningar med foto och video i en smartphone. För det tredje kan vi öka värdet i våra leveranser till våra kunder, vilket förbättrar våra marginaler.

I april 2022 offentliggjorde vi vårt samarbete med kinesiska SIM Technology. Det är ett steg i vår ambition att accelerera försäljningen till marknader utanför smartphonesegmentet. SIM Technology är ett etablerat design- och produktionshus, och har intagit en ledande ställning som ODM för industriella AR-produkter. Samarbetet innebär att Vidhance introduceras till de kunder som vänder sig till SIM Technology för assistans. Samarbetet är ett steg i en övergripande strategi runt ökad skalbarhet. Skalbarhet adresseras i flera dimensioner. Vi bygger våra mjukvaruprodukter på ett modulärt och skalbart sätt, och vi utvecklar produkter som kan göra stor nytta för bild- och videokvalitet för många rörliga kamerasystem. Även försäljning och leverans behöver ske på ett än mer skalbart sätt, varför partnersamarbeten och nya kanaler till marknaden blir allt viktigare för oss.

Med en bra öppning på 2022, fortsätter vi framåt med tillförsikt, och nu med större kapacitet att tillvarata morgondagens möjligheter på marknaden än någonsin tidigare.

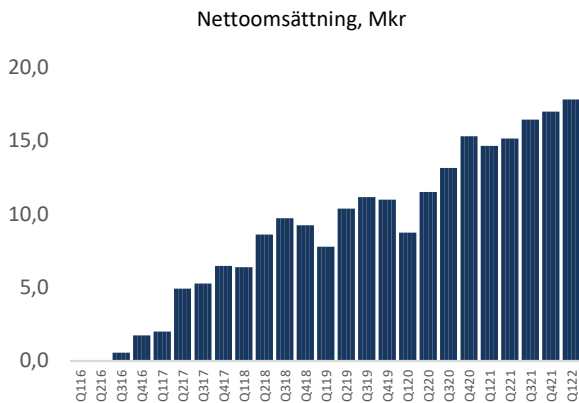
Uppsala i maj 2022

Andreas Lifvendahl, VD

Imints utveckling

Intäktsutveckling

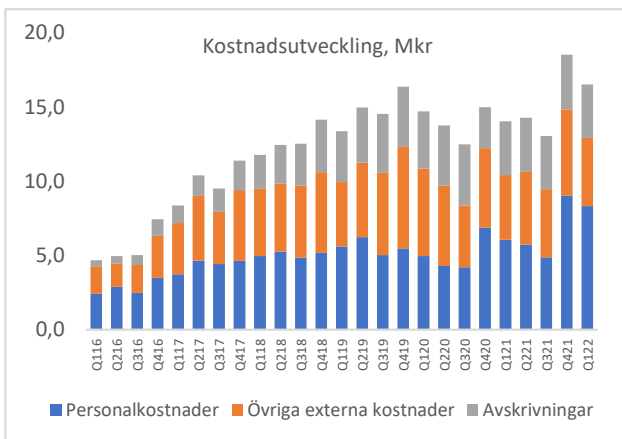
Nettoomsättningen uppgick till 17,8 Mkr och ökade med 22% jämfört med Q1 2021 (14,6 Mkr). Jämfört med Q4 2022 ökade omsättningen med 5%, trots att Q1 generellt kan ses som ett svagt kvartal för smartphonebranschen.



Kostnadsutveckling

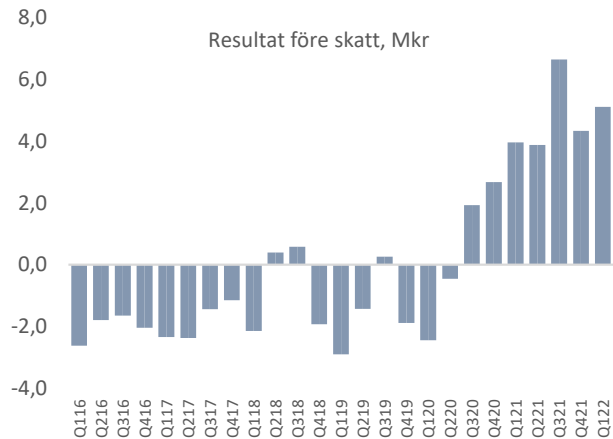
De operativa kostnaderna minskar något jämfört med Q4 2021 men personalkostnaderna, 8,3 Mkr (6 Mkr) förväntas fortsätta att stiga.

Avskrivningar av balanserade utvecklingsutgifter, 3,6 Mkr (3,6 Mkr) ligger kvar på en stabil nivå jämfört med Q1 2021.



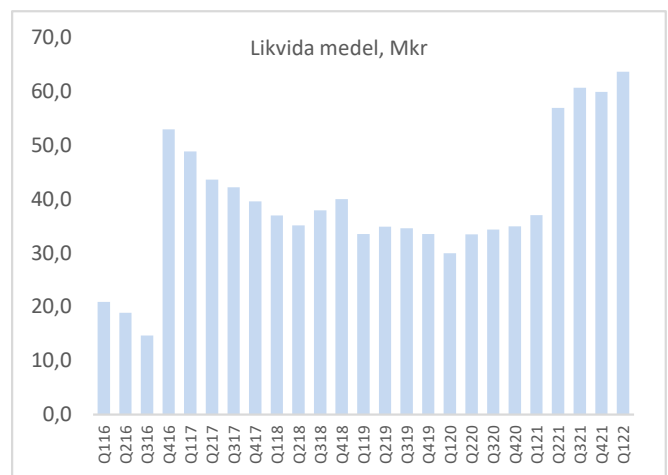
Resultatutveckling

Kvartalets rörelseresultat förbättras jämfört med Q1 2021, från 3,5 Mkr till 4,3 Mkr.



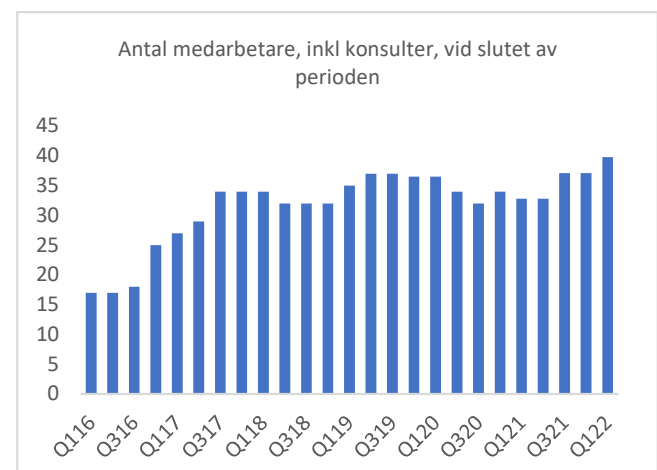
Kassaflöde och likviditet

Likvida medel uppgick vid utgången av första kvartalet 2022 till 63,6 Mkr, jämfört med 37 Mkr vid utgången av Q1 2021.



Antal medarbetare

Personalstyrkan, inklusive konsulter, var i slutet av första kvartalet 40 personer.

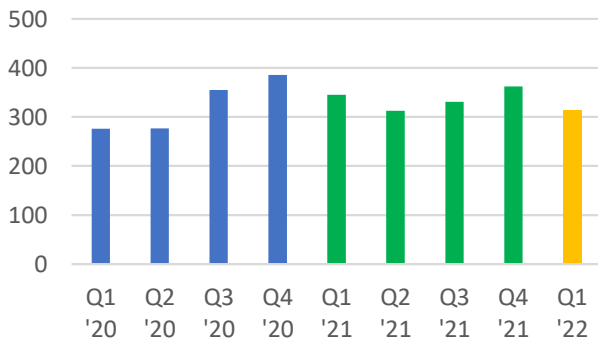


Marknadens utveckling

Marknadsutveckling Smartphones

Första kvartalet 2022 såg en inbromsning av globala volymer, där fortsatta restriktioner i Kina var en starkt bidragande orsak. Volymerna sjönk med 9% jämfört med 1:a kvartalet 2021, och med 13% jämfört med 4:e kvartalet 2021.

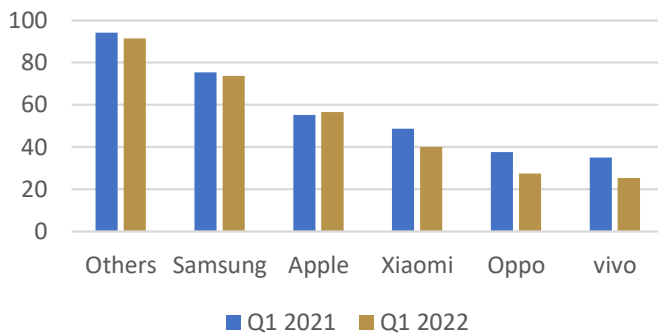
Global smartphoneförsäljning
(miljoner enheter)



Smartphoneförsäljning, topp 5

Samsung och Apple håller ställningarna, och en större nedgång jämfört med samma kvartal 2021 märks hos de kinesiska tillverkarna. Xiaomi tar en tydlig ledarplats hos de kinesiska leverantörerna.

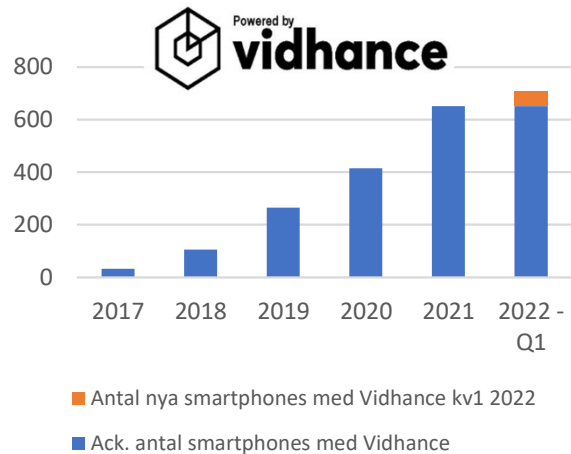
Topp-5 Global smartphoneförsäljning
1:a kvartalet 2021 och 2022



Marknadsandel

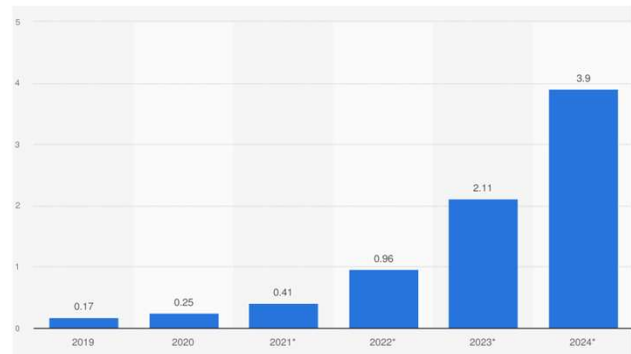
Sedan första lanseringen av en smartphone med Vidhance, i Q4 2016, uppskattas över 700 miljoner smartphones med Vidhance sålts till konsumenter världen över.

Totalt antal smartphones




Industriella AR-glasögon

Marknaden för smarta glasögon för industriellt bruk tog fart som en följd av pandemins reserestriktioner. Marknaden för AR-glasögon spås stark tillväxt.



(Miljoner enheter, data från ARtillery Intelligence 2021)



Finansiell utveckling

Första kvartalet 1 januari - 31 mars 2022

Nettoomsättning

Nettoomsättning för perioden uppgick till 17 806 tkr (14 633 tkr).

Kostnader

Rörelsekostnaderna under perioden uppgick till 16 503 tkr (14 037 tkr), fördelat på övriga externa kostnader 4 576 tkr (4 355 tkr), personalkostnader 8 320 tkr (6 044 tkr) och avskrivningar 3 606 tkr (3 639 tkr).

Resultat

Resultatet efter finansiella poster och resultat efter skatt för perioden blev 5 101 tkr (3 951 tkr), eller 0,56 kr (0,45 kr) per aktie.

Kassaflöde och likviditet

Periodens kassaflöde uppgick till 3 738 tkr (2 082 tkr) eller 0,41 kr (0,23 kr) per aktie. Kassaflödet från den löpande verksamheten uppgick till 6 588 tkr (5 599 tkr), eller 0,72 kr (0,63 kr) per aktie och kassaflödet efter investeringsverksamheten uppgick till 3 738 tkr (2 782 tkr) eller 0,41 kr (0,31 kr) per aktie.

Imints likviditet var vid periodens slut 63 636 tkr (37 005 tkr).

Styrelsen gör bedömningen att bolagets nuvarande likviditet är tillräcklig för att finansiera de planer som finns för nästkommande 12 månader.

Investeringar

Under perioden har Imint investerat 131 tkr (47 tkr) i materiella anläggningstillgångar och 2 720 tkr (2 770 tkr) i immateriella anläggningstillgångar.

Eget kapital

Eget kapital i Imint uppgick vid periodens slut till 90 616 tkr (61 207 tkr) eller 9,90 kr (6,90 kr) per aktie. Fond för utvecklingsutgifter i bundet eget kapital uppgår till 17 317 tkr (18 753 tkr). Soliditeten var vid periodens slut 85% (81%).

Skattemässiga underskott

Imints tidiga verksamhet innebar enligt plan negativa resultat och skattemässiga underskott. Även om positiva resultat nu uppvisas, har styrelsen av försiktighetsskäl valt att inte redovisa någon uppskjuten skattefordran.

Per den 31 december 2021 uppgick de skattemässiga underskotten till 17 136 tkr.

Personal

Antalet anställda per den 31 mars 2022 uppgick till 37 (30) och under kvartalet har även konsulter anlåtats motsvarande 3 (4). Företaget sysselsatte därmed totalt, inräknat anställda och konsulter, 40 (34) personer.

Moderbolaget

Bolagets associationsform är aktiebolag och regleras av aktiebolagslagen (2005:551). Styrelsen har sitt säte i Uppsala. Imint är moderbolag i en koncern med totalt två bolag, men med stöd av ÅRL 7 kap 3 § upprättas inte någon koncernredovisning. Imint äger samtliga aktier i IMINT Incentive AB (559060–0135).

Aktiekapital

Imints aktiekapital uppgår till 9 157 563 kronor fördelat på 9 157 563 utestående aktier. Aktiernas kvotvärde är 1 krona.

Aktien

IMINT Image Intelligence AB:s aktie är listad på Spotlight under kortnamnet IMINT. Aktien har ISIN-kod SE0007692124. Bolaget hade per den 31 mars 2022 ca 3 200 aktieägare. De 10 största ägarna per den 31 mars 2022 anges nedan.

Namn	Innehav
Avanza Pension	13,57%
Bank Julius Baer & Co Ltd	4,99%
Nordnet Pensionsförsäkring	3,92%
Öjvind Norberg	2,71%
Caceis Bank Spain	2,31%
Peter Ekerling	2,31%
Quinary Investment AB	2,18%
Andreas Lifvendahl	1,71%
Nevrokiro Invest AS	1,71%
Alexander Ullman	1,55%

Väsentliga risker och osäkerhetsfaktorer

Imint är genom sin verksamhet exponerat för risker och osäkerhetsfaktorer. Information om bolagets risker och osäkerhetsfaktorer återfinns i årsredovisningen för 2021. Dessa överensstämmer med de risker bolaget identifierar idag.

FINANSIELL UTVECKLING I SAMMANDRAG

IMINT Image Intelligence AB <i>tkr (om ej annat anges)</i>	1 jan - 31 mar		1 jan-31 dec
	2022	2021	2021
Nettoomsättning	17 806	14 633	63 198
Aktiverat arbetet för egen räkning	2 720	2 770	11 927
Rörelsens kostnader	-16 503	-14 037	-59 840
Rörelseresultat	4 253	3 553	16 139
Resultat efter finansiella poster	5 101	3 951	18 777
Resultat efter skatt	5 101	3 951	20 145
Nettokassaflöde efter investeringar	3 738	2 782	17 497
Kassaflöde från finansieringsverksamheten		-700	7 479
Likvida medel på balansdagen	63 636	37 005	59 898
Eget kapital på balansdagen	90 616	61 207	85 515

Nyckeltal	1 jan - 31 mar		1 jan-31 dec
	2022	2021	2021
Avkastning på eget kapital, %	5,63%	6,46%	21,96%
Avkastning på syssestätt kapital, %	4,71%	5,83%	18,96%
Soliditet	85%	81%	86%
Nettoinvesteringar i materiella anläggningstill	131	47	320
Nettoinvesteringar i immateriella anläggningss	2 720	2 770	11 927
Antal anställda vid periodens slut	39,77	32,8	37,1
Resultat per aktie, kr	0,56	0,45	2,23
Eget kapital per aktie, kr	9,90	6,90	9,34
Kassaflöde från den löpande verksamheten p	0,72	0,63	3,29
Kassaflöde efter investeringar per aktie, kr	0,41	0,31	1,94
Kassaflöde per aktie, kr	0,41	0,23	2,76

RESULTATRÄKNING

IMINT Image Intelligence AB <i>tkr (om ej annat anges)</i>	1 jan - 31 mar		1 jan-31 dec
	2022	2021	2021
<i>Rörelsens intäkter</i>			
Nettoomsättning	17 806	14 633	63 198
Övriga rörelseintäkter	230	187	854
Aktiverat arbete för egen räkning	2 720	2 770	11 927
Summa Intäkter	20 756	17 590	75 979
<i>Rörelsens kostnader</i>			
Övriga externa kostnader	-4 576	-4 355	-19 649
Personalkostnader	-8 320	-6 044	-25 661
Avskrivningar	-3 606	-3 639	-14 529
Summa rörelsens kostnader	-16 503	-14 037	-59 840
Rörelseresultat	4 253	3 553	16 139
<i>Resultat från finansiella investeringar</i>			
Övriga ränteintäkter och liknande resultatpost	2 030	522	4 369
Övriga räntekostnader och liknande resultatpo	-1 183	-123	-1 731
Finansnetto	847	398	2 638
Resultat efter finansiella poster	5 101	3 951	18 777
<i>Bokslutsdispositioner</i>			
Mottagna koncernbidrag	0	0	1 368
Summa bokslutsdispositioner	0	0	1 368
Skatt på årets resultat	-	-	-
Periodens resultat	5 101	3 951	20 145
Genomsnittligt antal aktier, tusental, före utsp	9 158	8 869	9 039
Genomsnittligt antal aktier, tusental, efter utsp	9 158	9 154	9 039
Antal aktier utestående på balansdagen, tuse	9 158	8 869	9 158
Resultat per aktie före utspädning, kr	0,56	0,45	2,23
Resultat per aktie efter utspädning, kr	0,56	0,43	2,23

BALANSRÄKNING

IMINT Image Intelligence AB <i>tkr (om ej annat anges)</i>	1 jan - 31 mar		1 jan-31 dec
	2022	2021	2021
<i>Anläggningstillgångar</i>			
<i>Immateriella anläggningstillgångar</i>			
Balanserade utvecklingsutgifter	19 606	21 978	20 423
<i>Materiella anläggningstillgångar</i>			
Maskiner och inventarier	434	278	373
<i>Finansiella anläggningstillgångar</i>			
Andelar i koncernföretag	50	50	50
Långfristiga fordringar	1 648	1 648	1 648
Summa anläggningstillgångar	21 738	23 954	22 494
<i>Omsättningstillgångar</i>			
Kundfordringar och andra fordringar	21 216	14 797	17 234
Likvida medel	63 636	37 005	59 898
Summa omsättningstillgångar	84 852	51 802	77 131
TOTALA TILLGÅNGAR	106 590	75 756	99 625
EGET KAPITAL OCH SKULDER			
<i>Eget kapital</i>			
Aktiekapital	9 158	8 869	9 158
Fond för utvecklingsutgifter	17 317	18 753	17 900
Periodens resultat	5 101	3 951	20 145
Övrigt fritt eget kapital	59 041	29 633	38 313
Summa eget kapital	90 616	61 207	85 515
<i>Avsättningar och skulder</i>			
Långfristiga skulder	0	0	0
Kortfristiga skulder	15 974	14 549	14 110
Summa avsättningar och skulder	15 974	14 549	14 110
TOTALT EGET KAPITAL och SKULDER	106 590	75 756	99 625

KASSAFLÖDESANALYS

IMINT Image Intelligence AB <i>tkr (om ej annat anges)</i>	1 jan - 31 mar	1 jan-31 dec	
	2022	2021	2021
<i>Den löpande verksamheten</i>			
Rörelseresultat efter finansiella poster	5 101	3 951	18 777
Avskrivningar	3 606	3 639	14 529
Övrigt ej kassaflödespåverkande	0	13	1 317
Kassaflöde från den löpande verksamheten före	8 707	7 602	34 623
Förändringar i rörelsekapitalet	-2 119	-2 004	-4 879
Kassaflöde från den löpande verksamheten	6 588	5 599	29 744
<i>Investeringsverksamheten</i>			
Investeringar i materiella anläggningstillgång	-131	-47	-320
Investeringar i immateriella anläggningstillgå	-2 720	-2 770	-11 927
Investeringar i finansiella anläggningstillgång	0	0	0
Kassaflöde från investeringsverksamheten	-2 850	-2 816	-12 247
Kassaflöde efter investeringsverksamheten	3 738	2 782	17 497
<i>Finansieringsverksamheten</i>			
Nyemission	0	0	8 179
Nyupptagna lån	0	0	0
Amorteringar på lån	0	-700	-700
Kassaflöde från finansieringsverksamheten	0	-700	7 479
PERIODENS KASSAFLÖDE	3 738	2 082	24 976
Likvida medel vid periodens början	59 898	34 922	34 922
Likvida medel vid periodens slut	63 636	37 005	59 898

RAPPORT ÖVER FÖRÄNDRING EGET KAPITAL

IMINT Image Intelligence AB tkr (om ej annat anges) 1 januari 2021- 31 mar 2021	Aktiekapital	Fond för utvecklings- utgifter	Överkurs- fond	Ansamlad förlust	Totalt eget kapital
Ingående balans 2021-01-01	8 869	19 343	91 231	-62 200	57 243
<i>Resultat</i>					
Periodens resultat				3 951	3 951
Omföring till fond för utvecklingsutgifter reducerat med årets avskrivningar		-590		590	
<i>Transaktioner med aktieägare</i>					
Nyemissioner					
Personaloptionsprogram, värde på anställdas tjänstgöring				13	13
Nyemissionsutgifter					
Utgående balans 2021-03-31	8 869	18 753	91 231	-57 646	61 207

IMINT Image Intelligence AB tkr (om ej annat anges) 1 januari 2022- 31 mar 2022	Aktiekapital	Fond för utvecklings- utgifter	Överkurs- fond	Ansamlad förlust	Totalt eget kapital
Ingående balans 2022-01-01	9 158	17 900	99 086	-40 628	85 515
<i>Resultat</i>					
Periodens resultat				5 101	5 101
Omföring till fond för utvecklingsutgifter reducerat med årets avskrivningar		-584		584	
<i>Transaktioner med aktieägare</i>					
Nyemissioner					
Personaloptionsprogram, värde på anställdas tjänstgöring					
Nyemissionsutgifter					
Utgående balans 2022-03-31	9 158	17 317	99 086	-34 944	90 616

Imints verksamhet

Affärsidé

Imint är ett svenskt mjukvarubolag som genom intelligent sensor- och dataanalys utmanar marknadens befintliga koncept för kvalitativ bild och video. Genom att kombinera världsledande algoritmikunskap med innovation och modern mjukvaruutvecklingsmetodik utvecklar Imint visionära produkter och lösningar i teknikens framkant.

Vision

Imints vision är att genom innovativ mjukvara tänja gränserna för vad som är möjligt med ett kamerasystem, och på så sätt möjliggöra en överlägsen upplevelse (kvalitativt och kreativt) för användaren. Inom marknadssegmentet för konsumentelektronik vill bolaget ge användaren verktygen att släppa lös all sin kreativitet och bli en filmskapare på riktigt. På den industriella marknaden vill Imint med överlägsen bild- och videokvalitet ge både maskiner och människor de bästa möjliga förutsättningarna för att utföra sina uppdrag som exempelvis kan bestå i att orientera sig eller att snabbt fatta riktiga beslut.

Marknad

Bolagets verksamhet är huvudsakligen fokuserad på att nå ut till marknaden för smartphones. Samtidigt ökar satsningen alltmer för att nå andra industrier där rörliga kameror, video och datorseende är centrala komponenter. Två av många intressanta områden är smarta glasögon och kroppsburna kameror och Imint är övertygade om att bolagets samlade år av erfarenhet och expertis kan skapa mervärde inom dessa områden.



Erbjudande

Kärnan i Imints erbjudande är produktportföljen Vidhance som består av ett antal produkter och algoritmer för olika typer av bild- och videoförbättringar. Bolaget erbjuder även ett utvecklingsverktyg (Software Development Kit), som behövs för en lyckad integration. Bolaget har under över ett decennium i tätt samarbete med världens ledande bolag inom konsumentelektronik byggt upp en unik och världsledande expertis inom integration, kalibrering och optimering av kamerasystem vilket starkt bidrar till bolagets konkurrenskraft. Baserat på dessa byggstenar erbjuder Imint turn-key lösningar i absolut världsklass. Till erbjudandet tillkommer oftast också ett längre supportkontrakt.

Affärsmodell

Imint har en affärsmodell där Vidhance och tillhörande tjänster och support i huvudsak säljs direkt till tillverkaren utan några mellanhänder. Avtalsmodellen bygger framförallt på licensavgifter för rätten att sälja telefoner med Vidhance mjukvara inbyggd, men även på avgifter för ett Software Development Kit, integrationstjänster och bildkvalitetsoptimering samt underhåll och support.

Patentstrategi

Imint arbetar med en patentstrategi som bygger på att noga följa marknaden för att utvärdera nya möjligheter för patent. Patentstrategin går främst ut på att söka patent på koncept- och systemnivå, då för detaljerade patent inom mjukvarualgoritmer i praktiken kan vara svåra att skydda från närliggande lösningar.

Redovisningsprinciper och noter

Not 1: Redovisningsprinciper

Denna bokslutskommuniké har upprättats i enlighet med årsredovisningslagen och bokföringsnämndens allmänna råd BFNAR 2012:1. Årsredovisning och koncernredovisning (K3) är oförändrade jämfört med föregående år.

Not 2: Transaktioner med närstående

Inga transaktioner med närstående har skett under perioden.

Not 3: Övriga externa kostnader

I övriga externa kostnader ingår bland annat kostnader för konsulter, lokal och personal i Kina via Business Sweden, patentkostnader, marknadsföring, IT & telefoni, källskatter i Kina, lokalhyra, och resor.

Not 4: Royaltyintäkter

Delar av bolagets intäkter utgörs av royalties baserat på antal sålda enheter. Avtalen med mobiltelefonföretag innehåller i vissa fall parametrar som gör att intäkten per såld telefon beror av såld volym. Bolaget gör bedömningar rörande de antal telefoner som kommer säljas och bolagets genomsnittliga intäkt baseras på denna estimerade volym. Verklig volym kan komma att avvika från den bedömningen som bolaget gör med effekten att även genomsnittlig intäkt per såld telefon kan avvika.

Not 5: Definitioner och nyckeltal

- **Avkastning på eget kapital:** Resultat före skatt i relation till eget kapital.
- **Avkastning på sysselsatt kapital:** Resultat efter finansnetto i relation till sysselsatt kapital.
- **Eget kapital per aktie:** Eget kapital dividerat med antal aktier på balansdagen.
- **Genomsnittligt antal aktier:** Det genomsnittliga antalet aktier i Imint har beräknats utifrån en viktning av det historiska antalet utestående aktier i Imint efter varje genomförd nyemission gånger antal dagar som respektive antal aktier varit utestående.

- **Kassaflöde från den löpande verksamheten per aktie:** Kassaflöde från den löpande verksamheten dividerat med genomsnittligt antal aktier.
- **Kassaflöde efter investeringar:** Kassaflöde från den löpande verksamheten minus investeringar i materiella, immatirella och finansiella tillgångar.
- **Kassaflöde per aktie:** Periodens kassaflöde dividerat med genomsnittligt antal aktier.
- **Resultat per aktie:** Nettoresultat dividerat med genomsnittligt antal aktier.
- **Soliditet:** Eget kapital i förhållande till balansomslutningen (totala tillgångar).
- **Sysselsatt kapital:** Totala tillgångar minus ej räntebärande skulder.

Styrelsen och verkställande direktören försäkrar att denna delårsrapport ger en rättvisande bild av bolagets verksamhet, ställning och resultat samt beskriver väsentliga risker och osäkerhetsfaktorer som bolaget står inför.

Denna delårsrapport har inte granskats av bolagets revisor.

Uppsala 2022-05-19

Verkställande Direktör, Andreas Lifvendahl

Kommande information

2022-08-19 Delårsrapport för kvartal 2, 2022
 2022-11-18 Delårsrapport för kvartal 3, 2022
 2023-02-17 Bokslutskommuniké för 2022

För ytterligare information, kontakta:

Jonathan Ekman, Växel: 018-474 99 90
 Postadress: Kungsängsgatan 12, 3 tr.
 753 22 Uppsala, Sverige

info@imint.se

www.weareimint.com