



# **Delårsrapport** **IMINT Image Intelligence AB**

1 januari - 30 september 2022

# Delårsrapport för IMINT Image Intelligence AB

1 januari – 30 september 2022

## Tredje kvartalet 1 juli – 30 september

- Nettoomsättningen för kvartalet uppgick till 16 Mkr (16,4 Mkr)
- Rörelsens kostnader för kvartalet uppgick till 16,9 Mkr (13 Mkr)
- Resultat efter finansnetto för kvartalet uppgick till 4,3 Mkr (6,6 Mkr)
- Resultat efter skatt för kvartalet uppgick till 4,3 Mkr (6,6 Mkr)
- Resultat per aktie före utspädning för kvartalet uppgick till 0,47 kr (0,72 kr)
- Resultat per aktie efter utspädning för kvartalet uppgick till 0,47 kr (0,72 kr)
- Kassaflödet efter investeringsverksamheten för kvartalet uppgick till -3,5 Mkr (2,8 Mkr)

## Perioden 1 januari – 30 september

- Nettoomsättningen för perioden uppgick till 51,9 Mkr (46,2 Mkr)
- Rörelsens kostnader för perioden uppgick till 54,2 Mkr (41,3 Mkr)
- Resultat efter finansnetto för perioden uppgick till 15 Mkr (14,5 Mkr)
- Resultat efter skatt för perioden uppgick till 15 Mkr (14,5 Mkr)
- Resultat per aktie före utspädning för perioden uppgick till 1,64 kr (1,58 kr)
- Resultat per aktie efter utspädning för perioden uppgick till 1,61 kr (1,58 kr)
- Kassaflödet efter investeringsverksamheten för perioden uppgick till 15,7 Mkr (16,8 Mkr)
- Eget kapital per den 30 september 2022 uppgick till 100,7 Mkr (79,8 Mkr)
- Likvida medel per den 30 september 2022 uppgick till 81,2 Mkr (60,7 Mkr)

## Väsentliga händelser 1 juli – 30 september

- Den 20 september stängdes det till bolagets personal riktade teckningsoptionsprogrammet. 85 000 optioner tecknades vilket tillförde drygt 242 000 kronor i eget kapital. Optionsprogrammet löper ut i december 2025.
- Den 29 september meddelar bolaget att de utökar sitt samarbete med Asus och får sin uppdaterade version av plattformen Vidhance integrerad i Asus nya mobiltelefon Zenfone 9. Modellen blir därmed en av de första telefonerna som använder Vidhance gen 4.

## Väsentliga händelser efter periodens slut

- Det 5 oktober meddelar Imint att man ingått ett partnerskap med AicView Technology för att främja införandet av Vidhance videostabilisering på nya marknader i Kina, vilket innefattar både konsumentprodukter och lösningar för professionella användare.
- Den 14 oktober meddelar bolaget att man släpper en uppdatering till produkten Selfie Mode. Version 1.2 kommer ytterligare förbättra "selfie-videor".
- Den 18 oktober meddelar bolaget att man ingått ett partnerskap med en ledande kikartillverkare.
- I samband med denna kvartalsrapport den 19 november 2022 offentliggör Imint för första gången framtida finansiella mål, som gäller under perioden 2023-2025, enligt:
  - Två affärsområden inrättas, ett för konsumentmarknaden (Consumer) och ett för professionella användare (Professional)
  - Consumer ska vara kassainbringande och långsiktigt och uthålligt under åren 2023 - 2025 ha en EBIT-marginal om minst 30%
  - Professional ska vid utgången av 2025 nå 50% av Imints totala omsättning och då ha en EBIT-marginal om minst 30%.

## VD har ordet



Den globala recessionen blev kännbar under kvartalet. Smartphonemarknaden fortsätter sin försvagning, och de stora Android-tillverkarna tappar marknad. Enligt analyshuset IDC så sågs den största nedgången i 3:e kvartalet någonsin, med en total volym på cirka 300 miljoner telefoner, jämfört med cirka 340 miljoner telefoner under motsvarande kvartal 2021. Imints nettoomsättning för tredje kvartalet blev 16 mkr, vilket är i nivå med motsvarande kvartal 2021 (16,4 mkr). Enligt vår plan och med framgångsrik nyrekrytering låg Imints totala kostnader på 16,9 mkr (13 mkr). Vi tryggar ett bra resultat med en vinst på sista raden om 4,3 mkr (6,6 mkr).

Under kvartalet har vi succesivt ökat investeringar riktat mot andra marknadssegment. För att ytterligare öka både fokus i vår egen verksamhet och tydlighet till marknaden, så kommer vi från och med nästa år att redovisa vår verksamhet i två affärsområden, ett Consumer och ett Professional. Sedan 2015, har Imints huvudsakliga fokus legat på smartphone-marknaden, och den verksamheten kommer från och med 2023 att ingå i Consumer. En övervägande del av dessa intäkter är IP-licensavgifter, där royalty är den vanligaste modellen. Marknaden är volatil, och det påverkar också stabiliteten i våra intäktsströmmar. Intäktsmajoriteten kommer också från Kina, vilket adderar handelspolitiska risker. De kinesiska kunderna har haft kännbara volymtapp under året, och trenden förstärktes i tredje kvartalet. Kinas pandemipolicies bidrar till att den inhemska marknaden försvagats. Vi har affärsmodeller för att mer robust hantera svängningar per kvartal, men lönsamhetsproblem hos våra kunder leder till krav på kostnadsreduktion som förs vidare till underleverantörer. Vi förutspår ytterligare några svalare kvartal, men bedömningen är svår.

På sikt finns nya och goda möjligheter inom detta affärsområde, och Imint kommer fortsatt att vara väl positionerat. Smartphonemarknaden är alltjämt den enskilt största inom konsumentelektronik, och andra länder gör sig redo att utnyttja öppningar. Den amerikanska tech-sektorn har det tuft, och ett framtida metaverse med en ny generation av smarta prylar verkar skjutas något in i framtiden. Sedan 2020 har våra smartphonekunder adderat drygt 50 mkr till vår kassa, och är därmed våra största investerare i vår fortsatta tillväxt, där vi riktar oss allt snabbare mot det nya Professional.

*”Vi kommer från och med nästa år redovisa verksamheten i två affärsområden; Consumer och Professional”*

Vår avsikt är att fortsätta driva Consumer med god lönsamhet för att ge oss det tillväxtkapital vi behöver, och vårt mål är att långsiktigt och uthålligt nå en EBIT-marginal på över 30%.

Imint förblir ett tillväxtbolag, och vi tror att industriella marknader kommer att vara den huvudsakliga drivkraften bakom uthållig tillväxt. Värde- och betalningskedjor skiljer sig stort mot konsument-marknaden, och vi prioriterar vertikaler med hög grad av prenumerationsmodeller för betalning. Både affärs- och produktlivscyklar är längre, så det är en långsiktig investering, och vi bygger längre intäktshorisonter. Vi har satt ett ambitiöst mål att redan 2025 nå intäkter inom Professional som är 50% av Imints totala intäkter, och med ett EBIT-lönsamhetsmål vid utgången av 2025 om 30%. En kombination av förvärv och organiska investeringar kommer båda att bidra, och en stark kassa underlättar.

Vi arbetar med kartläggning av proffsmarknader, där värdet av rätt videokvalitet är centralt för produktens affärsnytta. Ett sådant exempel, där vi kommit en bra bit i bearbetning, är marknaden för fältservice med ”remote assistance”, med experthjälp på distans genom till exempel smarta glasögon. En närliggande marknad är inom medicinska tillämpningar, till exempel inom kirurgi. Gemensamt för många av dessa vertikaler är dels att värdet av olika typer av videoförbättringar är stort, och vi har möjlighet att snabbt anpassa våra produkter. System levereras ofta under en prenumerationsmodell.

Vi har tidigare beskrivit 2022 som ett investeringsår för Imint. Succesivt har de makroekonomiska förutsättningarna för konsumentelektronik med tyngdpunkt hos kinesiska tillverkare försämrats. Vi har därför under året arbetat alltmer intensivt med affärsutveckling och lagt grunden för ett nytt affärsområde. Den uppdelning vi nu gör från 2023 innebär en stor förändring av Imints verksamhet. Osäkerheter kvarstår givetvis, men vi har som teknikbolag visat att vi med målmedvetenhet och fokus lyckats skapat en lönsam affär inom smartphones, kanske världens mest konkurrensutsatta marknad.

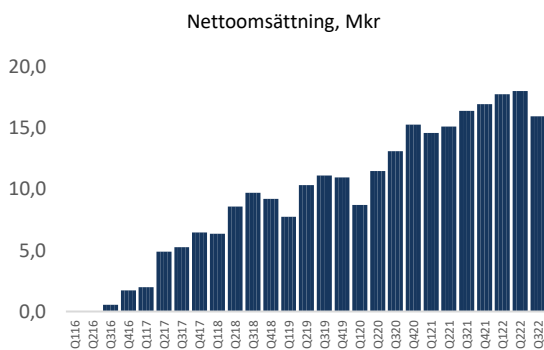
Nu grenar sig stigen. Vidhance ska nu inte bara förgylla vardagen för ungefär 800 miljoner smartphone-användare, utan göra riktig verksamhetsnytta och kanske även patientnytta. Det fyller oss som dagligen jobbar för Imints bästa framtid med både stort engagemang och inte så lite passion och stolthet.

Uppsala i november 2022  
**Andreas Lifvendahl, VD**

## Imints utveckling

### Intäktsutveckling

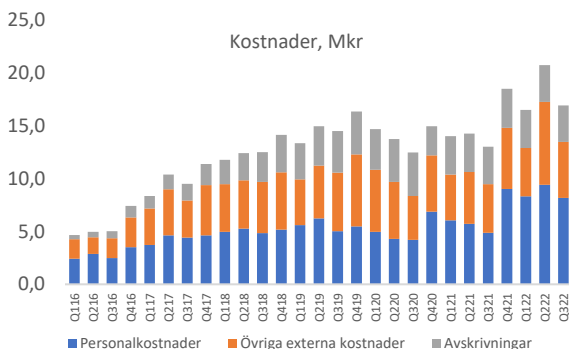
Nettoomsättningen uppgick till 16 Mkr och minskar med 3% jämfört med Q3 2021 (16,4 Mkr).



### Kostnadsutveckling

De operativa kostnaderna är stabila i kvartalet och uppgick till 16,9 Mkr (13 Mkr).

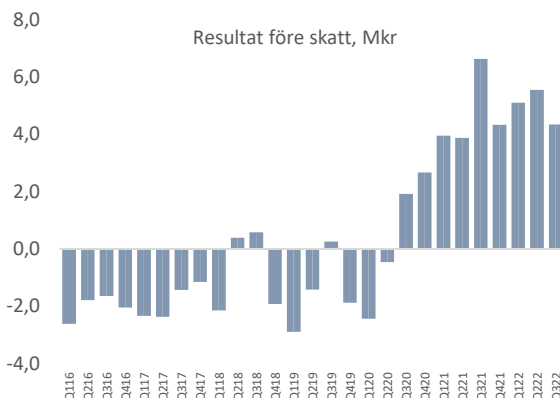
Personalkostnaderna för kvartalet landar på 8,2 Mkr (4,9 Mkr). Övriga externa kostnader, 5,3 Mkr, sjunker tillbaka jämfört med föregående kvartal. Orsaken är att föregående kvartal belastas av en engångspost.



### Resultatutveckling

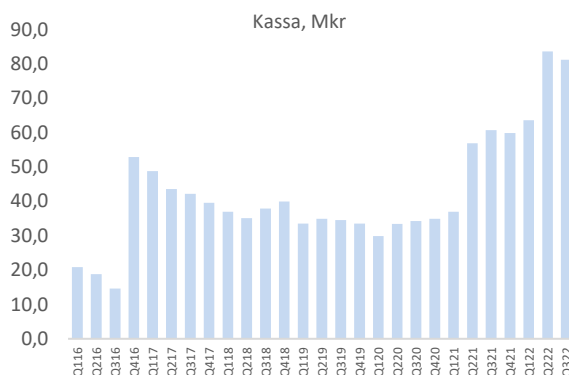
Imint fortsätter att leverera starka resultat och Kvartalets rörelseresultat blev 3,4 Mkr (5,6 Mkr). Q3 2022 är Imints nionde kvartal i rad med vinst.

En för Imint förmånlig valutakurs ger ett mycket starkt resultat efter finansnetto på 4,3 Mkr (6,6 Mkr).



### Kassaflöde och likviditet

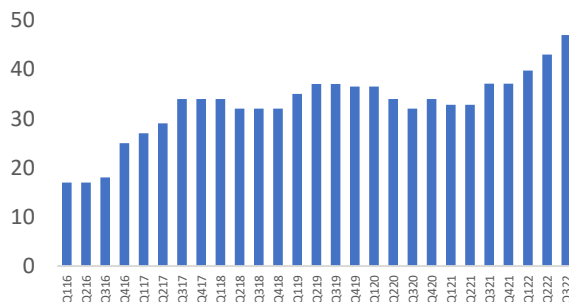
Likvida medel uppgick vid utgången av det tredje kvartalet till 81,2 Mkr, jämfört med 60,7 Mkr vid utgången av Q3 2021.



### Antal medarbetare

Personalstyrkan inklusive konsulter var i slutet av perioden 47 personer jämfört med 37 föregående år.

Antal medarbetare, inklusive konsulter vid slutet av perioden

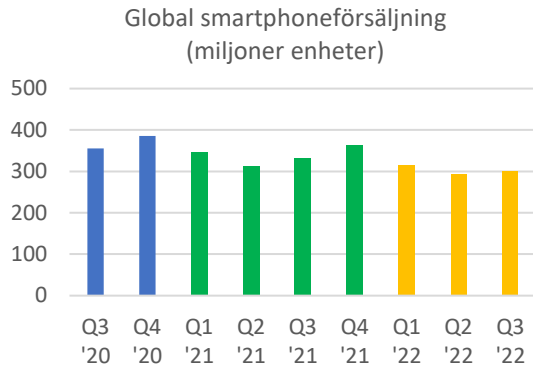


## Imints utveckling

### Marknadsutveckling Smartphones

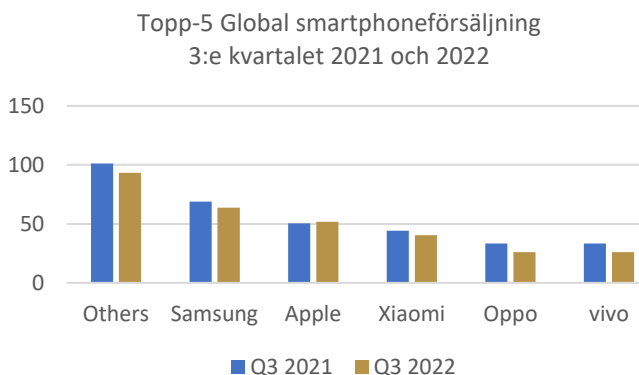
Under tredje kvartalet 2022 såldes cirka 300 miljoner smartphones globalt. Det tredje kvartalet 2022 såg en stark nedgång på cirka 10% mot motsvarande kvartal 2021.

Makroekonomisk turbulens gör prognoser för helåret osäkra. Fjärde kvartalet har historiskt varit det starkaste.



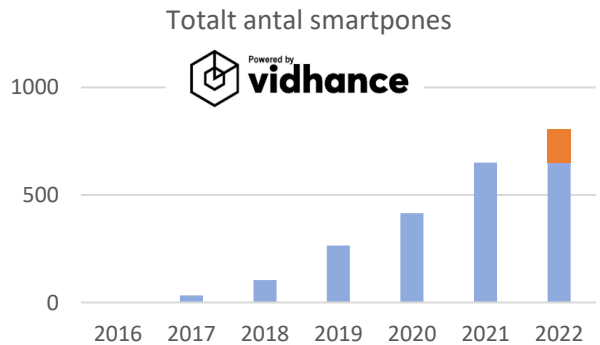
### Smartphoneförsäljning, topp 5

I kvartalet är det bara Apple som har volymtillväxt över 3:e kvartalet 2021. De tre stora kinesiska tillverkarna såg alla sina volymer falla jämfört med motsvarande kvartal 2021. Fallet för dessa är större på den inhemska kinesiska marknaden.



### Marknadsandel

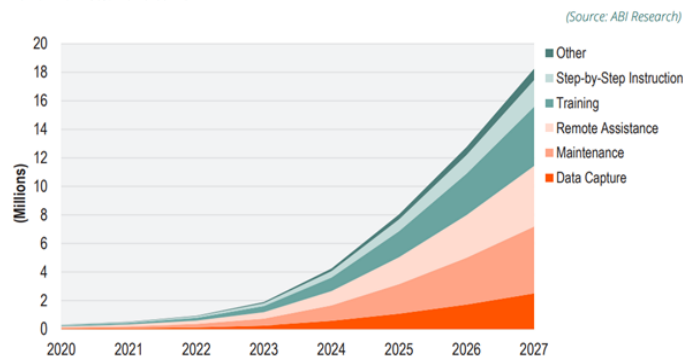
Sedan första lanseringen av en smartphone med Vidhance, i Q4 2016, uppskattas cirka 800 miljoner smartphones med Vidhance sålts till konsumenter världen över.



### Industriell AR

Ett exempel från bilindustrin, enligt ABI Research, på hur Augmented Reality (AR), till exempel genom smarta glasögon, förväntas växa snabbt. Grafen visar miljoner aktiva användare, inom olika applikationskategorier, som till exempel "Training" och "Remote Assistance". För den senare förutspås cirka 4 miljoner användare inom enbart bilindustrin till år 2027.

Automotive AR Active Users by Use Case  
World Markets: 2020 to 2027



## Finansiell utveckling

Tredje kvartalet 1 juli - 30 september 2022

### Nettoomsättning

Nettoomsättning för kvartalet uppgick till 16 000 tkr (16 436 tkr).

### Kostnader

Rörelsekostnaderna under kvartalet uppgick till 16 925 tkr (130 28 tkr), fördelat på övriga externa kostnader 5 293 tkr (4 602 tkr), personalkostnader 8 175 tkr (4 865 tkr) och avskrivningar 3 457 tkr (3 561 tkr).

### Resultat

Resultatet efter finansiella poster och resultat efter skatt för kvartalet blev 4 341 tkr (6 632 tkr), eller 0,47 kr (0,72 kr) per aktie.

### Kassaflöde och likviditet

Kvartalets kassaflöde uppgick till -3 239 tkr (2 810 tkr) eller -0,35 kr (0,31 kr) per aktie. Kassaflödet från den löpande verksamheten uppgick till 664 tkr (4 864 tkr), eller 0,07 kr (0,53 kr) per aktie och kassaflödet efter investeringsverksamheten uppgick till -3 464 tkr (2 810 tkr) eller -0,38 kr (0,31 kr) per aktie.

### Investeringar

Under kvartalet har Imint investerat 757 tkr (0 tkr) i materiella anläggningstillgångar och 3 370 tkr (2 054 tkr) i immateriella anläggningstillgångar.

## Finansiell utveckling

Perioden 1 januari - 30 september 2022

### Nettoomsättning

Nettoomsättning för perioden uppgick till 51 853 tkr (46 218 tkr).

### Kostnader

Rörelsekostnaderna under perioden uppgick till 54 192 tkr (41 330 tkr), fördelat på övriga externa kostnader 17 727 tkr (13 854 tkr), personalkostnader 25 913 tkr (16 635 tkr) och avskrivningar 10 553 tkr (10 841 tkr).

### Resultat

Resultatet efter finansiella poster och resultat efter skatt för perioden blev 14 989 tkr (14 451 tkr), eller 1,64 kr (1,58 kr) per aktie.

### Kassaflöde och likviditet

Periodens kassaflöde uppgick till 15 966 tkr (24 230 tkr) eller 1,74 kr (2,65 kr) per aktie. Kassaflödet från den löpande verksamheten uppgick till 26 779 tkr (24 499 tkr), eller 2,92 kr (2,68 kr) per aktie och kassaflödet efter investeringsverksamheten uppgick till 15 741 tkr (16 751 tkr) eller 1,72 kr (1,83 kr) per aktie.

Imints likviditet var vid periodens slut 81 182 tkr (60 680 tkr).

Styrelsen gör bedömningen att bolagets nuvarande likviditet är tillräcklig för att finansiera de planer som finns för nästkommande 12 månader.

### Investeringar

Under perioden har Imint investerat 1 336 tkr (183 tkr) i materiella anläggningstillgångar och 9 702 tkr (7 564 tkr) i immateriella anläggningstillgångar.

### Eget kapital

Eget kapital i Imint uppgick vid periodens slut till 100 729 tkr (79 821 tkr) eller 11 kr (8,72 kr) per aktie. Fond för utvecklingsutgifter i bundet eget kapital uppgår till 18 051 tkr (16 926 tkr). Soliditeten var vid periodens slut 79% (81%).

### Skattemässiga underskott

Imints tidiga verksamhet innebar enligt plan negativa resultat och skattemässiga underskott. Även om positiva resultat nu uppvisas, har styrelsen av försiktighetsskäl valt att inte redovisa någon uppskjuten skattefordran.

Per den 31 december 2021 uppgick de skattemässiga underskotten till 17 136 tkr.

### Personal

Antalet anställda per den 30 september 2022 uppgick till 38 (29) och under kvartalet har även konsulter anlåtats motsvarande 5 (4) heltidstjänster. Under kvartalet har bolaget haft 4 (4) personer anställda via Business Sweden. Företaget sysselsatte därmed totalt, inräknat anställda och konsulter, 47 (37) personer.

### Moderbolaget

Bolagets associationsform är aktiebolag och regleras av aktiebolagslagen (2005:551). Styrelsen har sitt säte i Uppsala. Imint är moderbolag i en koncern med totalt två bolag, men med stöd av ÅRL 7 kap 3 § upprättas inte någon koncernredovisning. Imint äger samtliga aktier i Imint Incentive AB (559060–0135).

### Aktiekapital

Imints aktiekapital uppgår till 9 157 563 kronor fördelat på 9 157 563 utestående aktier. Aktiernas kvotvärde är 1 krona.

### Väsentliga risker och osäkerhetsfaktorer

Imint är genom sin verksamhet exponerat för risker och osäkerhetsfaktorer. Information om bolagets risker och osäkerhetsfaktorer återfinns i årsredovisningen för 2021. Dessa överensstämmer med de risker bolaget identifierar idag.

### Aktien

IMINT Image Intelligence AB:s aktie är listad på Spotlight under kortnamnet IMINT. Aktien har ISIN-kod SE0007692124. Bolaget hade per den 30 september 2022 ca 3 100 aktieägare. De 10 största ägarna per den 30 september 2022 anges nedan.

Namn	Innehav
Avanza Pension	14,68%
Bank Julius Baer & Co Ltd	4,99%
Nordnet Pensionsförsäkring AB	4,37%
Quinary Investment AB	2,63%
Caceis Bank Spain Sau	2,31%
Peter Ekerling	2,31%
Öjvind Norberg	2,24%
Andreas Lifvendahl	1,71%
Nevrokiro Invest AS	1,71%
Alexander Ullman	1,55%

## Finansiell utveckling

Perioden 1 januari - 30 september 2022

### Optionsprogram

Vid ordinarie bolagsstämma i maj 2022 beslutade stämman att emittera 480 000 teckningsoptioner. Varje teckningsoption är berättigad till teckning av en ny aktie i bolaget fram t o m 31 december 2025. Teckningskursen ska vara 200 % av genomsnittlig sista betalkurs för Bolagets aktie under perioden den 19 augusti – 31 augusti 2022.

Under perioden har Imint tecknat och tilldelats samtliga 480 000 optioner. Av dessa 480 000 optioner har 38 000 överlåtits till företagsledningen samt 47 000 till övrig personal. Överlåtelsen har skett till marknadsvärde.

Vid periodens slut fanns 480 000 emitterade och tilldelade optioner.

	2022/2025
Emitterade vid årets början	0
- Emitterade under perioden	480 000
Emitterade vid periodens slut	480 000
Antal tilldelade vid årets början	0
- Tilldelade under perioden	480 000
- Inlösta under perioden	0
- Förfallna	0
Antal tilldelade vid periodens slut	480 000
Löper till och med	2025-12-31



## FINANSIELL UTVECKLING I SAMMANDRAG

IMINT Image Intelligence AB <i>tkr (om ej annat anges)</i>	1 jun - 30 sep		1 jan-30 sep		1 jan-31 dec
	2022	2021	2022	2021	2021
Nettoomsättning	16 000	16 436	51 853	46 218	63 198
Aktiverat arbetet för egen räkning	3 370	2 054	9 702	7 564	11 927
Rörelsens kostnader	-16 925	-13 028	-54 192	-41 330	-59 840
Rörelseresultat	3 474	5 639	9 548	12 879	16 139
Resultat efter finansiella poster	4 341	6 632	14 989	14 451	18 777
Resultat efter skatt	4 341	6 632	14 989	14 451	20 145
Nettokassaflöde efter investeringar	-3 464	2 810	15 741	16 751	14 922
Kassaflöde från finansieringsverksamheten	225		225	7 479	7 479
Likvida medel på balansdagen	81 182	60 680	81 182	60 680	59 898
Eget kapital på balansdagen	100 729	79 821	100 729	79 821	85 515

Nyckeltal	1 jun - 30 sep		1 jan-30 sep		1 jan-31 dec
	2022	2021	2022	2021	2021
Avkastning på eget kapital, %	4,31%	8,31%	14,88%	18,10%	21,96%
Avkastning på sysselsatt kapital, %	3,54%	7,09%	9,60%	16,20%	18,96%
Soliditet	79%	81%	79%	81%	86%
Nettoinvesteringar i materiella anläggningstillgångar	757		1 336	183	320
Nettoinvesteringar i immateriella anläggningstillgångar	3 370	2 054	9 702	7 564	11 927
Antal anställda vid periodens slut	47	40	47	40	37
Resultat per aktie, kr	0,47	0,72	1,64	1,58	2,23
Eget kapital per aktie, kr	11,00	8,72	11,00	8,72	9,34
Kassaflöde från den löpande verksamheten per aktie, kr	0,07	0,53	2,92	2,68	3,01
Kassaflöde efter investeringar per aktie, kr	-0,38	0,31	1,72	1,83	1,65
Kassaflöde per aktie, kr	-0,35	0,31	1,74	2,65	2,48

## RESULTATRÄKNING

IMINT Image Intelligence AB <i>tkr (om ej annat anges)</i>	1 jun - 30 sep		1 jan-30 sep		1 jan-31 dec
	2022	2021	2022	2021	2021
<i>Rörelsens intäkter</i>					
Nettoomsättning	16 000	16 436	51 853	46 218	63 198
Övriga rörelseintäkter	1 028	177	2 185	427	854
Aktiverat arbete för egen räkning	3 370	2 054	9 702	7 564	11 927
<b>Summa Intäkter</b>	<b>20 399</b>	<b>18 667</b>	<b>63 740</b>	<b>54 209</b>	<b>75 979</b>
<i>Rörelsens kostnader</i>					
Övriga externa kostnader	-5 293	-4 602	-17 727	-13 854	-19 649
Personalkostnader	-8 175	-4 865	-25 913	-16 635	-25 661
Avskrivningar	-3 457	-3 561	-10 553	-10 841	-14 529
<b>Summa rörelsens kostnader</b>	<b>-16 925</b>	<b>-13 028</b>	<b>-54 192</b>	<b>-41 330</b>	<b>-59 840</b>
<b>Rörelseresultat</b>	<b>3 474</b>	<b>5 639</b>	<b>9 548</b>	<b>12 879</b>	<b>16 139</b>
<i>Resultat från finansiella investeringar</i>					
Övriga ränteintäkter och liknande resultatposter	1 515	996	7 273	2 244	4 369
Övriga räntekostnader och liknande resultatposter	-648	-3	-1 831	-672	-1 731
<b>Finansnetto</b>	<b>867</b>	<b>993</b>	<b>5 442</b>	<b>1 572</b>	<b>2 638</b>
<b>Resultat efter finansiella poster</b>	<b>4 341</b>	<b>6 632</b>	<b>14 989</b>	<b>14 451</b>	<b>18 777</b>
<i>Bokslutsdispositioner</i>					
Mottagna koncernbidrag	0	0	0	0	1 368
<b>Summa bokslutsdispositioner</b>	<b>0</b>	<b>0</b>	<b>0</b>	<b>0</b>	<b>1 368</b>
Skatt på årets resultat	-	-	-	-	-
<b>Periodens resultat</b>	<b>4 341</b>	<b>6 632</b>	<b>14 989</b>	<b>14 451</b>	<b>20 145</b>
Genomsnittligt antal aktier, tusental, före utspädning	9 158	9 158	9 158	9 158	9 039
Genomsnittligt antal aktier, tusental, efter utspädning	9 158	9 158	9 158	9 158	9 039
Antal aktier utestående på balansdagen, tusental	9 158	9 158	9 158	9 158	9 158
Resultat per aktie före utspädning	0,47	0,72	1,64	1,58	2,23
Resultat per aktie efter utspädning	0,47	0,72	1,64	1,58	2,23

## BALANSRÄKNING

IMINT Image Intelligence AB  
tkr (om ej annat anges)

30 sep

31 dec

	2022	2021	2021
<i>Anläggningstillgångar</i>			
<i>Immateriella anläggningstillgångar</i>			
Balanserade utvecklingsutgifter	19 872	19 683	20 423
<i>Materiella anläggningstillgångar</i>			
Maskiner och inventarier	1 409	313	373
<i>Finansiella anläggningstillgångar</i>			
Andelar i koncernföretag	50	50	50
Långfristiga fordringar	2 554	1 648	1 648
<b>Summa anläggningstillgångar</b>	<b>23 884</b>	<b>21 694</b>	<b>22 494</b>
<i>Omsättningstillgångar</i>			
Kundfordringar och andra fordringar	21 698	15 746	17 234
Likvida medel	81 182	60 680	59 898
<b>Summa omsättningstillgångar</b>	<b>102 879</b>	<b>76 426</b>	<b>77 131</b>
<b>TOTALA TILLGÅNGAR</b>	<b>126 764</b>	<b>98 121</b>	<b>99 625</b>
<b>EGET KAPITAL OCH SKULDER</b>			
<i>Eget kapital</i>			
Aktiekapital	9 158	9 158	9 158
Fond för utvecklingsutgifter	18 051	16 926	17 900
Övrigt fritt eget kapital	14 989	14 451	20 145
Periodens resultat	58 532	39 287	38 313
<b>Summa eget kapital</b>	<b>100 729</b>	<b>79 821</b>	<b>85 515</b>
<i>Avsättningar och skulder</i>			
Långfristiga skulder	0	0	0
Kortfristiga skulder	26 034	18 300	14 110
<b>Summa avsättningar och skulder</b>	<b>26 034</b>	<b>18 300</b>	<b>14 110</b>
<b>TOTALT EGET KAPITAL och SKULDER</b>	<b>126 764</b>	<b>98 121</b>	<b>99 625</b>

## KASSAFLÖDESANALYS

IMINT Image Intelligence AB <i>tkr (om ej annat anges)</i>	1 jun - 30 sep		1 jan-30 sep		1 jan-31 dec
	2022	2021	2022	2021	2021
<i>Den löpande verksamheten</i>					
Rörelseresultat efter finansiella poster	4 341	6 632	14 989	14 451	18 777
Avskrivningar	3 457	3 561	10 553	10 841	14 529
Övrigt ej kassaflödespåverkande	-1 684	-986	-6 223	-1 591	-1 258
<b>Kassaflöde från den löpande verksamheten före förändringar i rörelsekapitalet</b>	<b>6 114</b>	<b>9 207</b>	<b>19 319</b>	<b>23 702</b>	<b>32 048</b>
Förändringar i rörelsekapitalet	-5 450	-4 343	7 460	797	-4 879
<b>Kassaflöde från den löpande verksamheten</b>	<b>664</b>	<b>4 864</b>	<b>26 779</b>	<b>24 499</b>	<b>27 168</b>
<i>Investeringsverksamheten</i>					
Investeringar i materiella anläggningstillgångar	-757	0	-1 336	-183	-320
Investeringar i immateriella anläggningstillgångar	-3 370	-2 054	-9 702	-7 564	-11 927
Investeringar i finansiella anläggningstillgångar	0	0	0	0	0
<b>Kassaflöde från investeringsverksamheten</b>	<b>-4 127</b>	<b>-2 054</b>	<b>-11 038</b>	<b>-7 748</b>	<b>-12 247</b>
<b>Kassaflöde efter investeringsverksamheten</b>	<b>-3 464</b>	<b>2 810</b>	<b>15 741</b>	<b>16 751</b>	<b>14 922</b>
<i>Finansieringsverksamheten</i>					
Nyemission	225	0	225	8 179	8 179
Nyupptagna lån	0	0	0	0	0
Amorteringar på lån	0	0	0	-700	-700
<b>Kassaflöde från finansieringsverksamheten</b>	<b>225</b>	<b>0</b>	<b>225</b>	<b>7 479</b>	<b>7 479</b>
<b>PERIODENS KASSAFLÖDE</b>	<b>-3 239</b>	<b>2 810</b>	<b>15 966</b>	<b>24 230</b>	<b>22 400</b>
Likvida medel vid periodens början	83 641	56 895	59 898	34 922	34 922
Valutakursdifferens i likvida medel	779	974	5 318	1 528	2 575
Likvida medel vid periodens slut	81 182	60 680	81 182	60 680	59 898

## RAPPORT ÖVER FÖRÄNDRING EGET KAPITAL

IMINT Image Intelligence AB tkr (om ej annat anges) 1 januari 2021 - 30 september 2021	Aktiekapital	Fond för utvecklings- utgifter	Överkurs- fond	Ansamlad förlust	Totalt eget kapital
<b>Ingående balans 2021-01-01</b>	8 869	19 343	91 231	-62 200	57 243
<i>Resultat</i>					
Periodens resultat				14 451	14 451
Omföring till fond för utvecklingsutgifter reducerat med årets avskrivningar		-2 417		2 417	
<i>Transaktioner med aktieägare</i>					
Nyemission	288		7 890		8 179
Personaloptionsprogram, värde på anställdas tjänstgöring				-15	-15
Nyemissionsutgifter			-36		-36
<b>Utgående balans 2021-09-30</b>	<b>9 158</b>	<b>16 926</b>	<b>99 086</b>	<b>-45 348</b>	<b>79 821</b>

IMINT Image Intelligence AB tkr (om ej annat anges) 1 januari 2022 - 30 september 2022	Aktiekapital	Fond för utvecklings- utgifter	Överkurs- fond	Ansamlad förlust	Totalt eget kapital
<b>Ingående balans 2022-01-01</b>	9 158	17 900	99 086	-40 628	85 515
<i>Resultat</i>					
Periodens resultat				14 989	14 989
Omföring till fond för utvecklingsutgifter reducerat med årets avskrivningar		151		-151	
<i>Transaktioner med aktieägare</i>					
Nyemissioner			242		242
Personaloptionsprogram, värde på anställdas tjänstgöring					
Nyemissionsutgifter			-17		-17
<b>Utgående balans 2022-09-30</b>	<b>9 158</b>	<b>18 051</b>	<b>99 311</b>	<b>-25 789</b>	<b>100 729</b>

## Imints verksamhet

### Affärsidé

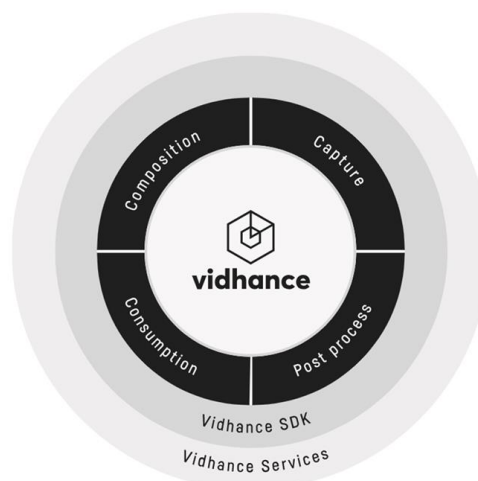
Imint är ett svenskt mjukvarubolag som genom intelligent sensor- och dataanalys utmanar marknadens befintliga koncept för kvalitativ bild och video. Genom att kombinera världsledande algoritmkunskap med innovation och modern mjukvaruutvecklingsmetodik utvecklar Imint visionära produkter och lösningar i teknikens framkant.

### Vision

Imints vision är att genom innovativ mjukvara tänja gränserna för vad som är möjligt med ett kamerasystem, och på så sätt möjliggöra en överlägsen upplevelse (kvalitativt och kreativt) för användaren. Inom marknadssegmentet för konsumentelektronik vill bolaget ge användaren verktygen att släppa lös all sin kreativitet och bli en filmskapare på riktigt. På den industriella marknaden vill Imint med överlägsen bild- och videokvalitet ge både maskiner och människor de bästa möjliga förutsättningarna för att utföra sina uppdrag som exempelvis kan bestå i att orientera sig eller att snabbt fatta riktiga beslut.

### Marknad

Bolagets verksamhet är huvudsakligen fokuserad på att nå ut till marknaden för smartphones. Samtidigt ökar satsningen alltmer för att nå andra industrier där rörliga kameror, video och datorseende är centrala komponenter. Två av många intressanta områden är smarta glasögon och kroppsburna kameror och Imint är övertygade om att bolagets samlade år av erfarenhet och expertis kan skapa mervärde inom dessa områden.



### Erbjudande

Kärnan i Imints erbjudande är produktportföljen Vidhance som består av ett antal produkter och algoritmer för olika typer av bild- och videoförbättringar. Bolaget erbjuder även ett utvecklingsverktyg (Software Development Kit), som behövs för en lyckad integration. Bolaget har under över ett decennium i tätt samarbete med världens ledande bolag inom konsumentelektronik byggt upp en unik och världsledande expertis inom integration, kalibrering och optimering av kamerasystem vilket starkt bidrar till bolagets konkurrenskraft. Baserat på dessa byggstenar erbjuder Imint turn-key lösningar i absolut världsklass. Till erbjudandet tillkommer oftast också ett längre supportkontrakt.

### Affärsmodell

Imint har en affärsmodell där Vidhance och tillhörande tjänster och support i huvudsak säljs direkt till tillverkaren utan några mellanhänder. Avtalsmodellen bygger framförallt på licensavgifter för rätten att sälja telefoner med Vidhance mjukvara inbyggd, men även på avgifter för ett Software Development Kit, integrationstjänster och bildkvalitetsoptimering samt underhåll och support.

### Patentstrategi

Imint arbetar med en patentstrategi som bygger på att noga följa marknaden för att utvärdera nya möjligheter för patent. Patentstrategin går främst ut på att söka patent på koncept- och systemnivå, då för detaljerade patent inom mjukvarualgoritmer i praktiken kan vara svåra att skydda från närliggande lösningar.

## Redovisningsprinciper och noter

### Not 1: Redovisningsprinciper

Denna delårsrapport har upprättats i enlighet med årsredovisningslagen och bokföringsnämndens allmänna råd BFNAR 2012:1. Årsredovisning och koncernredovisning (K3) är oförändrade jämfört med föregående år.

### Not 2: Transaktioner med närstående

Inga transaktioner med närstående har skett under perioden annat än vad som redovisas under punkten "Optionsprogram" på sidan 8 i denna delårsrapport.

### Not 3: Övriga externa kostnader

I övriga externa kostnader ingår bland annat kostnader för konsulter, lokal och personal i Kina via Business Sweden, patentkostnader, marknadsföring, IT & telefoni, källskatter i Kina, lokalhyra, och resor.

### Not 4: Royaltyintäkter

Delar av bolagets intäkter utgörs av royalties baserat på antal sålda enheter. Avtalen med mobiltelefonstillverkarna innehåller i vissa fall parametrar som gör att intäkten per såld telefon beror av såld volym. Bolaget gör bedömningar rörande de antal telefoner som kommer säljas och bolagets genomsnittliga intäkt baseras på denna estimerade volym. Verklig volym kan komma att avvika från den bedömningen som bolaget gör med effekten att även genomsnittlig intäkt per såld telefon kan avvika.

### Not 5: Definitioner och nyckeltal

- **Avkastning på eget kapital:** Resultat före skatt i relation till eget kapital.
- **Avkastning på sysselsatt kapital:** Resultat efter finansnetto i relation till sysselsatt kapital.
- **Eget kapital per aktie:** Eget kapital dividerat med antal aktier på balansdagen.
- **Genomsnittligt antal aktier:** Det genomsnittliga antalet aktier i Imint har beräknats utifrån en viktning av det historiska antalet utestående aktier i Imint efter varje genomförd nyemission gånger antal dagar som respektive antal aktier varit utestående.

- **Kassaflöde från den löpande verksamheten per aktie:** Kassaflöde från den löpande verksamheten dividerat med genomsnittligt antal aktier.
- **Kassaflöde efter investeringar:** Kassaflöde från den löpande verksamheten minus investeringar i materiella, immatrediella och finansiella tillgångar.
- **Kassaflöde per aktie:** Periodens kassaflöde dividerat med genomsnittligt antal aktier.
- **Resultat per aktie:** Nettoresultat dividerat med genomsnittligt antal aktier.
- **Soliditet:** Eget kapital i förhållande till balansomslutningen (totala tillgångar).
- **Sysselsatt kapital:** Totala tillgångar minus ej räntebärande skulder.

Styrelsen och verkställande direktören försäkrar att denna delårsrapport ger en rättvisande bild av bolagets verksamhet, ställning och resultat samt beskriver väsentliga risker och osäkerhetsfaktorer som bolaget står inför.

Denna delårsrapport har inte granskats av bolagets revisor.

**Uppsala 2022-11-18**

**Verkställande Direktör, Andreas Lifvendahl**

### Kommande information

2023-02-17 Bokslutskommuniké för 2022

### För ytterligare information, kontakta:

Jonathan Ekman, Växel: 018-474 99 90  
Postadress: Kungsängsgatan 12, 3 tr.  
753 22 Uppsala, Sverige

[info@imint.se](mailto:info@imint.se)

[www.weareimint.com](http://www.weareimint.com)