



Bokslutskommuniké

IMINT Image Intelligence AB

1 januari - 31 december 2022

Bokslutskommuniké för IMINT Image Intelligence AB

1 januari – 31 december 2022

Fjärde kvartalet 1 oktober – 31 december

- Nettoomsättningen för kvartalet uppgick till 12,2 Mkr (17,0 Mkr)
- Rörelsens kostnader för kvartalet uppgick till 18 Mkr (18,5 Mkr)
- Resultat efter finansnetto för kvartalet uppgick till -0,9 Mkr (4,3 Mkr)
- Resultat efter skatt för kvartalet uppgick till -1,2 Mkr (5,7 Mkr)
- Resultat per aktie uppgick till -0,13 kr (0,62 kr)
- Kassaflödet efter investeringsverksamheten för kvartalet uppgick till -2,6 Mkr (-1,8 Mkr)

Perioden 1 januari – 31 december

- Nettoomsättningen för perioden uppgick till 64,1 Mkr (63,2 Mkr)
- Rörelsens kostnader för perioden uppgick till 72,1 Mkr (59,8 Mkr)
- Resultat efter finansnetto för perioden uppgick till 13,8 Mkr (18,8 Mkr)
- Resultat efter skatt för perioden uppgick till 13,8 Mkr (18,8 Mkr)
- Resultat per aktie före utspädning för perioden uppgick till 1,51 kr (2,20 kr)
- Resultat per aktie efter utspädning för perioden uppgick till 1,49 kr (2,20 kr)
- Kassaflödet efter investeringsverksamheten för perioden uppgick till 13,1 Mkr (14,9 Mkr)
- Eget kapital per den 31 december 2022 uppgick till 99,5 Mkr (85,5 Mkr)
- Likvida medel per den 31 december 2022 uppgick till 78 Mkr (59,9 Mkr)

Väsentliga händelser 1 oktober - 31 december

- Den 18 oktober 2022 meddelar Imint att bolaget ingått ett partnerskap med en ledande kikartillverkare.
- Den 15 november 2022 publiceras nyheten att telefontillverkaren Nothing valt att implementera Imints Vidhance Generation 4 i sin telefon Phone (1).
- Den 18 november 2022 meddelar Imint att man från verksamhetsåret 2023 kommer redovisa verksamheten i två affärsområden och offentliggör finansiella mål för dessa affärsområden.
- Den 1 december 2022 publiceras nyheten att Superhexa kommer integrera Vidhance i nästa generation av Superhexa Vision AR Glasses.
- Den 9 december 2022 meddelar bolaget att valberedningen skall bestå av Jonas Fridh (ordf), Johan Qviberg samt Peter Ekerling.

Väsentliga händelser efter rapportperioden

- Den 8 februari 2023 meddelar Uppsala universitet att Andreas Lifvendahl, Johan Svensson och Harald Klomp, som alla spelat stor roll i framväxandet av Imint, tilldelas Uppsala universitets innovations- och entreprenörpris 2023.
- Den 13 februari 2023 meddelar valberedningen i Imint sitt förslag inför val av styrelseledamöter vid bolagsstämman den 23 maj 2023. Nuvarande styrelseledamöterna Jonas Fridh och Öjvind Norberg har avböjt omval vid kommande stämma. Valberedningen har föreslagit Yvonne Mårtensson och Erik Axelsson för nyval.

VD har ordet



Smartphonemarknaden hade ett tufft fjärde kvartal under 2022, och den marknaden utgör alltså Imints viktigaste. Volymerna sjönk nästan 20% jämfört med fjärde kvartalet 2021, vilket är det största tappet för ett fjärde kvartal någonsin. Även helåret 2022 blev det volymmässigt sämsta smartphoneåret sedan 2013. Nedgången för de stora kinesiska tillverkarna var ännu kraftigare, och dessa utgör Imints viktigaste kundgrupper. Det är tydligt att recensionen påverkar konsumenters investeringsvilja i sällanköpsprodukter på en global nivå. Imints intäkter i kvartalet följde våra kunders utveckling med en minskning på 28% till 12,2 mkr (17 mkr). Samtidigt fortsatte investeringarna i en förstärkt organisation för det nya affärsområdet Professional enligt plan. Sammantaget gav det oss det första kvartalet på länge med negativ EBIT om -0,9 mkr, vilket gav ett EBIT för hela 2022 om 8,6 mkr. Gynnsam dollarkurs drog upp resultatet på sista raden till 13,8 mkr för helåret. Med en historiskt svag marknad under fjärde kvartalet, har vi hopp om en succesivt stigande optimism under året.

Sedan 2020 fram till utgången av 2022 har positiva kassaflöden adderat 48 mkr i fritt kapital, och 2022 stängdes med en kassa om 78 mkr. Detta har skett under en period av pandemi, krig och global recession. Det utgör ett dubbelt styrketecken; dels visar det på kraften i vår produkt och affär, och dels bevisar vi förmåga att fortsätta investera i framtida tillväxt.

Under fjärde kvartalet 2022 intensifierades arbetet med att skapa ett nytt affärsområde, Professional, för att möta både stora och växande behov av förbättrad videokvalitet och anpassade videofunktioner för professionella användare. I samband med presentationen av kvartalsrapporten för tredje kvartalet 2022, offentliggjorde vi vår avsikt att med start från 2023, både organisera och redovisa vår verksamhet i två affärsområden. Imints huvudsakliga intäkter kommer idag från det affärsområde som nu benämns Consumer, där videoförbättring för smartphones är den i särklass största produkt-gruppen. Vi meddelade också långsiktiga finansiella mål för 2025. Affärsområdet Consumer ska drivas med hög lönsamhet, och Professional byggs för långsiktig stark tillväxt och nya mer hållbara affärsmodeller, och med målsättningen att vid utgången av 2025 utgöra hälften av Imints intäkter.

Finansiell redovisning i två affärsområden kommer att ske med början i kommande kvartalsrapport för första kvartalet 2023, men vi förbereder oss redan i denna kommuniké genom att redovisa utfallet för fjärde kvartalet.

”Det var därför både glädjande och vältajmat att Uppsala universitet nyligen tilldelade oss det prestigefulla priset för innovation- och entreprenörskap”

Under kvartalet har arbetet inom Professional haft god fart framåt, med många fördjupade samtal med potentiella kunder och partners. Med fokus på affärsutveckling har produkt-koncept, värde och betalningspotential validerats. Stegvis överförs personal från Consumer till Professional, och den omfördelningen fortsätter nu under 2023. Den relativt nya marknaden för ”remote assistance”, har med rätt mjukvaru-produkter potential att nå många industrier och med god tillväxt. Många vertikaler för stöd på distans via video har antingen redan etablerat, eller visar stor öppenhet för, prenumerationsmodeller. I takt med att denna marknad har kartlagts och kundsamtalet går över i affärsförhandlingsfas, tar vi oss an nästa marknadsvertikal. Det är värt att påminna om tålamod, de affärs-och produktlivscyklar som gäller inom industriella segment är som regel mycket längre än inom konsumentelektronik. På sikt kommer dock denna initiala tröghet utgöra en strategisk fördel för oss.

Marknaden inom Consumer har som publika branschciffror visat varit svag under året. Vi har känt av våra kunders ökade kostnadsmedvetenhet. Vi har vunnit delsegrar med nya produkter, men inte i den utsträckning vi hoppats på. Ofta har en vilja att reducera kostnaden varit argumentet från våra kunder, även om värdet av våra produkter bekräftats av teknisk produktledning. Vår bedömning är att marknaden nu befinner sig i ett avvaktande vänteläge, och det är svårbedömt hur länge detta tillstånd kommer att vara. Vad vi dock vet om konsumentelektronikmarknaden, är att dess hyperkonkurrens och korta produktlivscyklar gör att ”rallyn” lätt uppstår, när optimism om konsumenternas köpkraft återvänder. Vi jobbar allt närmare våra viktigaste kunder, och flera nya produktkoncept har presenterats, och mottagits väl. Vår ambition är att ligga redo och rustade i startblocken när optimismen återvänder. Kina har nu åter öppnats efter pandemins noll-policy, och vi utnyttjar läget för att återigen i fysiska möten komma närmare våra viktigaste kunder och återetablera relationerna. Dessa möten och samtal har gett oss en spirande optimism, trots nuvarande marknadsläge. Vi har gott hopp om en positiv vändning under andra halvåret, som följd av både förbättrat marknadsläge, och våra nya produkter som nu utvärderas av strategiska kunder.

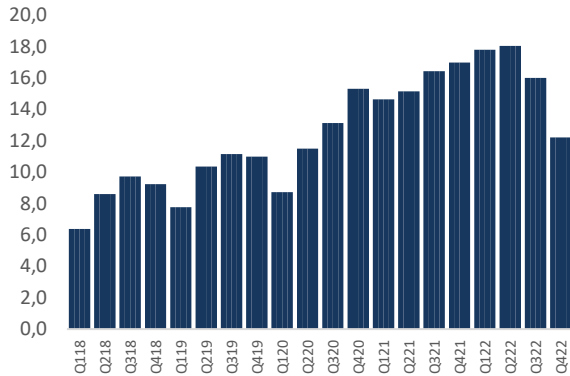
Med vårt förstärkta fokus på Professional, återgår vi sätt och vis till Imints ursprungliga idé; att ge experter bästa möjliga realtidsvideo för snabbt beslutsstöd. Både hög grad av innovation och entreprenörskap krävdes då i Imints barndom, och kommer fortsätta att krävas på vägen framåt. Det var därför både glädjande och vältajmat att Uppsala universitet nyligen tilldelade vår grundare Harald Klomp, vår CTO Johan Svensson och undertecknad det prestigefulla priset för innovation- och entreprenörskap. Det ger oss ytterligare självförtroende när vi nu skriver nästa kapitel i bolagets historia.

Uppsala i februari 2022
Andreas Lifvendahl, VD

Imints utveckling

Intäktsutveckling

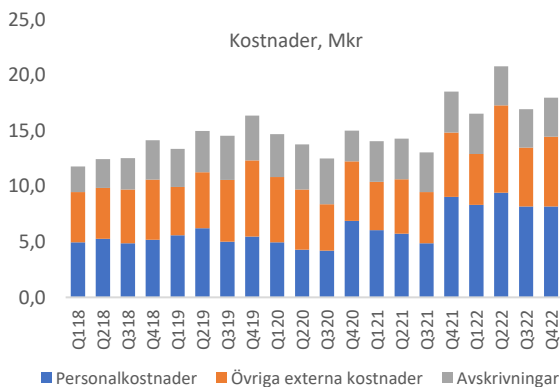
Nettoomsättningen uppgick till 12,2 Mkr en minskning med 28% jämfört med Q4 2021 (17 Mkr).



Kostnadsutveckling

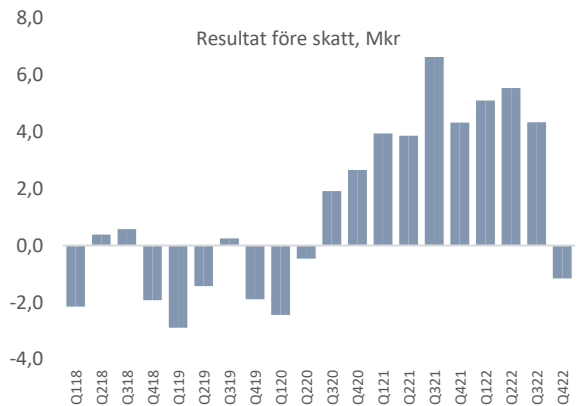
De operativa kostnaderna är stabila i kvartalet och uppgick till 18 Mkr (18,5 Mkr). Övriga externa kostnader minskar tillfälligt på grund av att den kundförlust som tidigare rapporterats kan vändas tillbaka i kvartalet.

Avskrivningar av balanserade utvecklingsutgifter är fortsatt stabila i kvartalet och uppgår till 3,5 Mkr (3,7 Mkr).



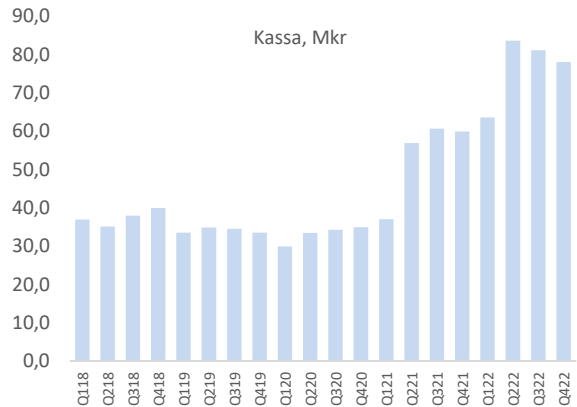
Resultatutveckling

Kvartalets rörelseresultat blir -0,9 Mkr jämfört med 3,3 Mkr Q4 2021. Det är Imint första kvartal med negativt rörelseresultat på 9 kvartal.



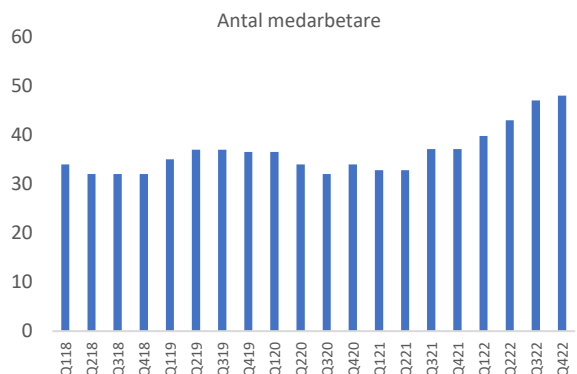
Kassaflöde och likviditet

Likvida medel uppgick vid utgången av det fjärde kvartalet 2022 till 78 Mkr, jämfört med 59,9 Mkr vid utgången av Q4 2021.



Antal medarbetare

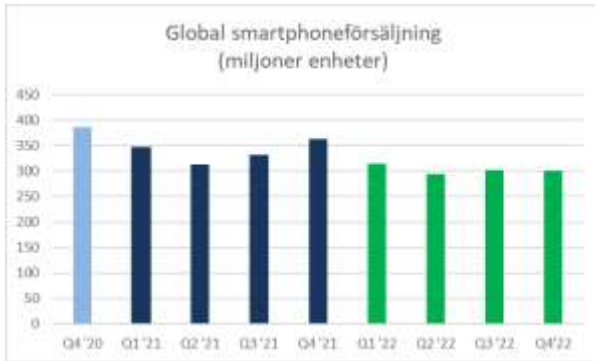
Personalstyrkan inklusive konsulter var i slutet av perioden 48 personer jämfört med 37 föregående år.



Imints utveckling

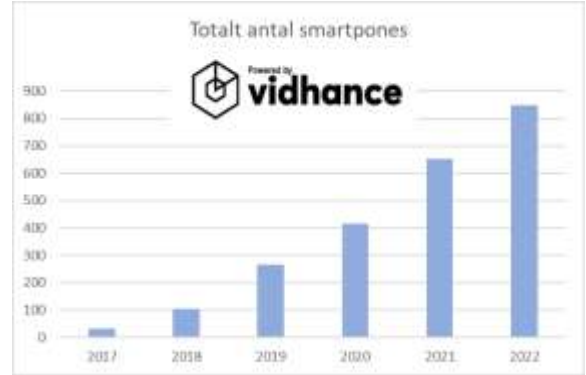
Marknadsutveckling Smartphones

Under 2022 såldes drygt 1,2 miljarder smartphones i världen. Det är volymmässigt det svagaste året sedan 2013, och en nedgång med över 10% jämfört med 2021. Den normala återhämtningen i fjärde kvartalet, som brukar vara det starkaste kvartalet, uteblev för 2022.



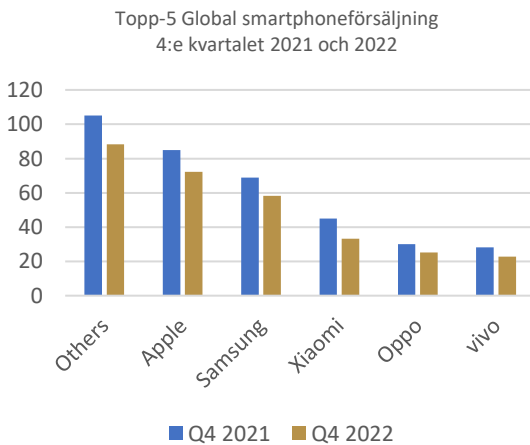
”Powered by Vidhance”

Sedan första lanseringen av en smartphone med Vidhance 2016, uppskattas runt 850 miljoner smartphones med Vidhance levererats världen över. Om nuvarande integrationstakt kan hållas, beräknas ”drömgränsen” om en miljard Vidhance-telefoner nås under slutet av året.



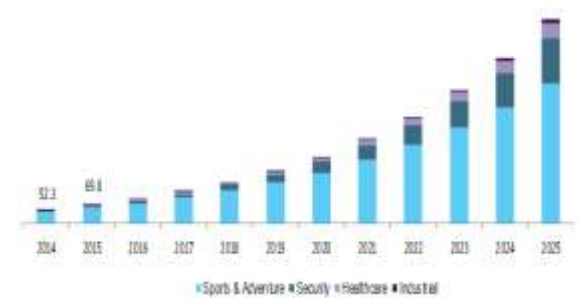
Smartphoneförsäljning, topp 5 under 4:e kvartalet

Positionerna behålls av de fem största smartphoneleverantörerna, och konsolideringen fortsätter. Apple har som vanligt sitt starkaste kvartal i det 4:e kvartalet, men alla stora tillverkare såg volymtapp under 2022.



Kroppsburna kameror blir arbetsredskap

Marknadsanalysen från Grand View Research gäller den kinesiska marknaden, men speglar en global trend. De stora volymerna för kroppsburna kameror har tidigare huvudsakligen utgjorts av konsumentprodukter (såsom ”action cameras”), men succesivt växer användningen inom professionella marknader, som säkerhet och övervakning, hälso- och sjukvård samt industriella tillämpningar.



Imints värdeskapande strategi

Affärsrecept

Vi bygger produkter där både nya innovativa lösningar och ständigt växande branschexpertis byggs in på ett skalbart sätt. Långsiktig tillväxtpotential för Imint bygger långsiktigt aktieägarvärde, och det kräver en ständig innovativ nyfikenhet.

Personal med egenmakt och tillit skapar den kreativitet som behövs, och vi knyter till oss de smartaste och frimodigaste talangerna i industrin.

Vi är en världsledande leverantör av videoförbättringsmjukvara, och vi kommer snart att ha integrerat vår mjukvaruplattform Vidhance i över en miljard produkter. Detta är ändå bara början på Imints resa. Nu återgår vi till våra rötter, och bygger upp ett nytt affärsområde för professionella användare, med delvis nya produkter och lösningar, och med mer hållbara och långsiktiga affärsmodeller.

Affärsområde Consumer

Konsumentmarknaden kan stå inför nästa stora tekniksprång, under det ännu ganska otydliga samlingsnamnet Metaverse. Oavsett hur framtiden kommer se ut, så är vi övertygade om detta: Kameran kommer att fortsätta vara en nyckelsensor, och nya produkter och lösningar kommer att uppfinnas. Den mänskliga drivkraften att berätta historier är ostoppar, och det visuella mediet har en särskild attraktionskraft. Imint kommer att både bevara och förstärka sin plats på första parkett i denna marknad, och vi är drivna av samma passion: att möjliggöra och frigöra mänskligt visuellt berättande.

Nettoomsättning - fjärde kvartalet

Nettoomsättning för Consumer uppgick till 11 802 tkr.

Kostnader – fjärde kvartalet

Rörelsekostnaderna under kvartalet uppgick till 11 039 tkr, fördelat på övriga externa kostnader 3 452 tkr, personalkostnader 5 840 tkr och avskrivningar 1 747 tkr.

EBIT – fjärde kvartalet

Resultatet före finansiella poster blev 4 050 tkr. EBIT-marginalen uppgick till 34%.

Affärsområde Professional

Många megatrender stödjer stigande användning av kameradrivna system för professionella marknader. Hög kapacitet i telecom-nätverk som 5G möjliggör transmission av stora mängder data med mycket låg fördröjning. Många IoT-system är redan kameracentriska, eller kan utöka sin förmåga genom att addera kameror. De stora volymerna inom konsumentelektronik, framförallt smartphones, driver fram standardiserade hård- och mjukvaruplattformar, som möjliggör väsentligt lägre produktionskostnader. Vägen mot en fossilfri framtid gynnas också av att expertis kan vägleda på distans eller utföra arbete på distans, antingen med hjälp av kollegor eller robotar. Video blir i allt fler domäner en central del i kritiskt beslutsfattande, där stora värden kan stå på spel. Hög videokvalitet och videofunktioner anpassade för ändamålet blir därför verksamhetskritiskt. Imint avser att leverera dessa lösningar, och under affärsmodeller som skapar långsiktighet och större förutsägbarhet.

Nettoomsättning - fjärde kvartalet

Nettoomsättning för Professional uppgick till 414 tkr.

Kostnader – fjärde kvartalet

Rörelsekostnaderna under kvartalet uppgick till 6 914 tkr, fördelat på övriga externa kostnader 2 845 tkr, personalkostnader 2 322 tkr och avskrivningar 1 747 tkr.

EBIT – fjärde kvartalet

Resultatet före finansiella poster blev -4 989 tkr.

Finansiell utveckling Imint AB

Fjärde kvartalet 1 oktober - 31 december 2022

Nettoomsättning

Nettoomsättning för kvartalet uppgick till 12 215 tkr (16 981 tkr).

Kostnader

Rörelsekostnaderna under kvartalet uppgick till 17 953 tkr (18 510 tkr), fördelat på övriga externa kostnader 6 297 tkr (5 795 tkr), personalkostnader 8 161 tkr (9 027 tkr) och avskrivningar 3 495 tkr (3 688 tkr).

Resultat

Resultatet efter finansiella poster blev -1 160 tkr (4 326 tkr) och resultat efter skatt för kvartalet blev -1 160 tkr (5 694 tkr), eller -0,13 kr (0,62 kr) per aktie.

Kassaflöde och likviditet

Kvartalets kassaflöde uppgick till -2 738 tkr (-1 829 tkr) eller -0,30 kr (-0,20 kr) per aktie. Kassaflödet från den löpande verksamheten uppgick till 2 653 tkr (2 670 tkr), eller 0,29 kr (0,29 kr) per aktie och kassaflödet efter investeringsverksamheten uppgick till -2 663 tkr (-1 829 tkr) eller -0,29 kr (-0,20 kr) per aktie.

Investeringar

Under kvartalet har Imint investerat 231 tkr (126 tkr) i materiella anläggningstillgångar och 4 230 tkr (4 363 tkr) i immateriella anläggningstillgångar.

Finansiell utveckling

Perioden 1 januari - 31 december 2022

Nettoomsättning

Nettoomsättning för perioden uppgick till 64 068 tkr (63 198 tkr).

Kostnader

Rörelsekostnaderna under perioden uppgick till 72 145 tkr (59 840 tkr), fördelat på övriga externa kostnader 24 024 tkr (19 649 tkr), personalkostnader 34 074 tkr (25 661 tkr) och avskrivningar 14 048 tkr (14 529 tkr).

Resultat

Resultatet efter finansiella poster blev 13 829 tkr (18 777 tkr) och resultat efter skatt för perioden blev 13 829 tkr (20 145 tkr), eller 1,51 kr (2,20 kr) per aktie.

Kassaflöde och likviditet

Periodens kassaflöde uppgick till 13 228 tkr (22 400 tkr) eller 1,44 kr (2,45 kr) per aktie. Kassaflödet från den löpande verksamheten uppgick till 29 432 tkr (27 168 tkr), eller 3,21 kr (2,97 kr) per aktie och kassaflödet efter investeringsverksamheten uppgick till 13 078 tkr (14 922 tkr) eller 1,43 kr (1,63 kr) per aktie.

Imints likviditet var vid periodens slut 78 022 tkr (59 898 tkr).

Investeringar

Under perioden har Imint investerat 1 567 tkr (320 tkr) i materiella anläggningstillgångar och 13 932 tkr (11 927 tkr) i immateriella anläggningstillgångar.

Eget kapital

Eget kapital i Imint uppgick vid periodens slut till 99 494 tkr (85 515 tkr) eller 10,86 kr (9,34 kr) per aktie. Fond för utvecklingsutgifter i bundet eget kapital uppgår till 19 174 tkr (17 900 tkr). Soliditeten var vid periodens slut 85% (86%).

Skattemässiga underskott

Imints tidiga verksamhet innebar enligt plan negativa resultat och skattemässiga underskott. Även om positiva resultat nu uppvisas, gör den fortsatta expansionen i affärsområdet Professional att styrelsen av försiktighets skull väjer att inte redovisa någon uppskjuten skattefordran.

Per den 31 december 2022 uppgick de skattemässiga underskotten till 2 981 tkr.

Personal

Antalet anställda per den 31 december 2022 uppgick till 37 (30) och under kvartalet har även konsulter anlåtats motsvarande 11 (9) heltidstjänster. Företaget sysselsatte därmed totalt, inräknat anställda och konsulter, 48 (39) personer.

Aktiekapital

Imints aktiekapital uppgår till 9 157 563 kronor fördelat på 9 157 563 utestående aktier. Aktiernas kvotvärde är 1 krona.

Aktien

IMINT Image Intelligence AB:s aktie är listad på Spotlight under kortnamnet IMINT. Aktien har ISIN-kod SE0007692124. Bolaget hade per den 31 december 2022 ca 3 000 aktieägare. De 10 största ägarna per den 31 december 2022 anges nedan.

Namn	Innehav
Avanza Pension	14,93%
Nordnet Pensionsförsäkring AB	5,27 %
Bank Julius Baer & Co Ltd	4,99%
Quinary Investment AB	2,68%
Caceis Bank Spain SAU	2,31%
Peter Ekerling	2,31%
Andreas Lifvendahl	1,73%
Nevrokiro Invest AS	1,71%
Öjvind Norberg	1,64%
Alexander Ullman	1,56%

Finansiell utveckling

Perioden 1 januari - 31 december 2022

Optionsprogram

Vid ordinarie bolagsstämma i maj 2022 beslutade stämman att emittera 480 000 teckningsoptioner. Varje teckningsoption är berättigad till teckning av en ny aktie i bolaget fram t o m 31 december 2025. Teckningskursen är 50,38 kronor.

Under perioden har Imint tecknat och tilldelats samtliga 480 000 optioner. Av dessa 480 000 optioner har 38 000 överlåtits till företagsledningen samt 47 000 till övrig personal. Överlåtelsen har skett till marknadsvärde.

Vid periodens slut fanns 480 000 emitterade och tilldelade optioner.

Väsentliga risker och osäkerhetsfaktorer

Imint är genom sin verksamhet exponerat för risker och osäkerhetsfaktorer. Information om bolagets risker och osäkerhetsfaktorer återfinns i årsredovisningen för 2021. Dessa överensstämmer med de risker bolaget identifierar idag.

	2022/2025
Emitterade vid årets början	0
- Emitterade under perioden	480 000
Emitterade vid periodens slut	480 000
Antal tilldelade vid årets början	0
- Tilldelade under perioden	480 000
- Inlösta under perioden	0
- Förfallna	0
Antal tilldelade vid periodens slut	480 000
Löper till och med	2025-12-31

FINANSIELL UTVECKLING I SAMMANDRAG

IMINT Image Intelligence AB tkr (om ej annat anges)

	1 okt - 31 dec		1 jan-31 dec	
	2022	2021	2022	2021
Nettoomsättning	12 215	16 981	64 068	63 198
Aktiverat arbetet för egen räkning	4 230	4 363	13 932	11 927
Rörelsens kostnader	-17 953	-18 510	-72 145	-59 840
Rörelseresultat	-939	3 260	8 609	16 139
Resultat efter finansiella poster	-1 160	4 326	13 829	18 777
Resultat efter skatt	-1 160	5 694	13 829	20 145
Nettokassaflöde efter investeringar	-2 663	-1 829	13 078	14 922
Kassaflöde från finansieringsverksamheten	-75		150	7 479
Likvida medel på balansdagen	78 022	59 898	78 022	59 898
Eget kapital på balansdagen	99 494	85 515	99 494	85 515

Nyckeltal

	1 okt - 31 dec		1 jan-31 dec	
	2022	2021	2022	2021
Avkastning på eget kapital, %	-1,2%	5,1%	13,9%	22,0%
Avkastning på sysselsatt kapital, %	-0,9%	3,8%	10,1%	19,0%
Soliditet	85%	86%	85%	86%
Nettoinvesteringar i materiella anläggningstillgångar	231	125	1 567	320
Nettoinvesteringar i immateriella anläggningstillgångar	4 230	4 363	13 932	11 927
Antal anställda vid periodens slut	48	39	48	39
Resultat per aktie, kr	-0,13	0,62	1,51	2,20
Eget kapital per aktie, kr	10,86	9,34	10,86	9,34
Kassaflöde från den löpande verksamheten per aktie, kr	0,29	0,29	3,21	2,97
Kassaflöde efter investeringar per aktie, kr	-0,29	-0,20	1,43	1,63
Kassaflöde per aktie, kr	-0,30	-0,20	1,44	2,45

RESULTATRÄKNING

IMINT Image Intelligence AB
tkr (om ej annat anges)

	1 okt - 31 dec		1 jan-31 dec	
	2022	2021	2022	2021
<i>Rörelsens intäkter</i>				
Nettoomsättning	12 215	16 981	64 068	63 198
Övriga rörelseintäkter	569	426	2 755	854
Aktiverat arbete för egen räkning	4 230	4 363	13 932	11 927
Summa Intäkter	17 014	21 770	80 754	75 979
<i>Rörelsens kostnader</i>				
Övriga externa kostnader	-6 297	-5 795	-24 024	-19 649
Personalkostnader	-8 161	-9 027	-34 074	-25 661
Avskrivningar	-3 495	-3 688	-14 048	-14 529
Summa rörelsens kostnader	-17 953	-18 510	-72 145	-59 840
Rörelseresultat	-939	3 260	8 609	16 139
<i>Resultat från finansiella investeringar</i>				
Övriga ränteintäkter och liknande resultatposter	221	2 125	7 494	4 369
Övriga räntekostnader och liknande resultatposter	-443	-1 059	-2 274	-1 731
Finansnetto	-222	1 066	5 220	2 638
Resultat efter finansiella poster	-1 160	4 326	13 829	18 777
<i>Bokslutsdispositioner</i>				
Mottagna koncernbidrag	0	1 368	0	1 368
Summa bokslutsdispositioner	0	1 368	0	1 368
Skatt på årets resultat	-	-	-	-
Periodens resultat	-1 160	5 694	13 829	20 145
Genomsnittligt antal aktier, tusental, före utspädning	9 158	9 158	9 158	9 039
Genomsnittligt antal aktier, tusental, efter utspädning	9 278	9 158	9 278	9 039
Antal aktier utestående på balansdagen, tusental	9 158	9 158	9 158	9 158
Resultat per aktie före utspädning	-0,13	0,62	1,51	2,23
Resultat per aktie efter utspädning	-0,13	0,62	1,49	2,23

BALANSRÄKNING

IMINT Image Intelligence AB
tkr (om ej annat anges)

31 dec

	2022	2021
<i>Anläggningstillgångar</i>		
<i>Immateriella anläggningstillgångar</i>		
Balanserade utvecklingsutgifter	20 761	20 423
<i>Materiella anläggningstillgångar</i>		
Maskiner och inventarier	1 485	373
<i>Finansiella anläggningstillgångar</i>		
Andelar i koncernföretag	0	50
Långfristiga fordringar	2 554	1 648
Summa anläggningstillgångar	24 800	22 494
<i>Omsättningstillgångar</i>		
Kundfordringar och andra fordringar	14 354	17 234
Likvida medel	78 022	59 898
Summa omsättningstillgångar	92 375	77 131
TOTALA TILLGÅNGAR	117 176	99 625
EGET KAPITAL OCH SKULDER		
<i>Eget kapital</i>		
Aktiekapital	9 158	9 158
Fond för utvecklingsutgifter	19 174	17 900
Periodens resultat	13 829	20 145
Övrigt fritt eget kapital	57 333	38 313
Summa eget kapital	99 494	85 515
<i>Avsättningar och skulder</i>		
Långfristiga skulder	0	0
Kortfristiga skulder	17 682	14 110
Summa avsättningar och skulder	17 682	14 110
TOTALT EGET KAPITAL och SKULDER	117 176	99 625

KASSAFLÖDESANALYS

IMINT Image Intelligence AB
tkr (om ej annat anges)

	1 okt - 31 dec		1 jan-31 dec	
	2022	2021	2022	2021
<i>Den löpande verksamheten</i>				
Rörelseresultat efter finansiella poster	-1 160	4 326	13 829	18 777
Avskrivningar	3 495	3 688	14 048	14 529
Övrigt ej kassaflödespåverkande	1 327	332	-4 896	-1 258
Kassaflöde från den löpande verksamheten före förändringar i rörelsekapitalet	3 661	8 346	22 981	32 048
Förändringar i rörelsekapitalet	-1 009	-5 676	6 451	-4 879
Kassaflöde från den löpande verksamheten	2 653	2 670	29 432	27 168
<i>Investeringsverksamheten</i>				
Investeringar i materiella anläggningstillgångar	-231	-136	-1 567	-320
Investeringar i immateriella anläggningstillgångar	-4 230	-4 363	-13 932	-11 927
Investeringar i finansiella anläggningstillgångar	-855	0	-855	0
Kassaflöde från investeringsverksamheten	-5 316	-4 499	-16 354	-12 247
Kassaflöde efter investeringsverksamheten	-2 663	-1 829	13 078	14 922
<i>Finansieringsverksamheten</i>				
Nyemission	-75	0	150	8 179
Nyupptagna lån	0	0	0	0
Amorteringar på lån	0	0	0	-700
Kassaflöde från finansieringsverksamheten	-75	0	150	7 479
PERIODENS KASSAFLÖDE	-2 738	-1 829	13 228	22 400
Likvida medel vid periodens början	81 182	60 680	59 898	34 922
Valutakursdifferens i likvida medel	-422	1 048	4 896	2 575
Likvida medel vid periodens slut	78 022	59 898	78 022	59 898

RAPPORT ÖVER FÖRÄNDRING EGET KAPITAL

IMINT Image Intelligence AB tkr (om ej annat anges) 1 januari 2021 - 31 december 2021	Aktiekapital	Fond för utvecklings- utgifter	Överkurs- fond	Ansamlad förlust	Totalt eget kapital
Ingående balans 2021-01-01	8 869	19 343	91 231	-62 200	57 243
<i>Resultat</i>					
Periodens resultat				20 145	20 145
Omföring till fond för utvecklingsutgifter reducerat med årets avskrivningar		-1 443		1 443	
<i>Transaktioner med aktieägare</i>					
Nyemissioner	288		7 890		8 179
Personaloptionsprogram, värde på anställdas tjänstgöring				-15	-15
Emissionskostnader				-36	-36
Utgående balans 2021-12-31	9 158	17 900	99 121	-40 664	85 515

IMINT Image Intelligence AB tkr (om ej annat anges) 1 januari 2022 - 31 december 2022	Aktiekapital	Fond för utvecklings- utgifter	Överkurs- fond	Ansamlad förlust	Totalt eget kapital
Ingående balans 2022-01-01	9 158	17 900	106 954	-48 496	85 515
<i>Resultat</i>					
Periodens resultat				13 829	13 829
Omföring till fond för utvecklingsutgifter reducerat med årets avskrivningar		1 274		-1 274	
<i>Transaktioner med aktieägare</i>					
Nyemissioner					
Erhållna optionspremier			242		242
Emissionskostnader				-92	-92
Utgående balans 2022-12-31	9 158	19 174	107 196	-36 034	99 494

Imints verksamhet

Affärsidé

Imint är ett svenskt mjukvarubolag som genom intelligent sensor- och dataanalys utmanar marknadens befintliga koncept för kvalitativ bild och video. Genom att kombinera världsledande algoritmiskunskap med innovation och modern mjukvaruutvecklingsmetodik utvecklar Imint visionära produkter och lösningar i teknikens framkant.

Vision

Imints vision är att genom innovativ mjukvara tänja gränserna för vad som är möjligt med ett kamerasystem, och på så sätt möjliggöra en överlägsen upplevelse (kvalitativt och kreativt) för användaren. Inom marknadssegmentet för konsumentelektronik vill bolaget ge användaren verktygen att släppa lös all sin kreativitet och bli en filmskapare på riktigt. På den industriella marknaden vill Imint med överlägsen bild- och videokvalitet ge både maskiner och människor de bästa möjliga förutsättningarna för att utföra sina uppdrag som exempelvis kan bestå i att orientera sig eller att snabbt fatta riktiga beslut.

Marknad

Bolagets verksamhet är huvudsakligen fokuserad på att nå ut till marknaden för smartphones. Samtidigt ökar satsningen alltmer för att nå andra industrier där rörliga kameror, video och datorseende är centrala komponenter. Två av många intressanta områden är smarta glasögon och kroppsburna kameror och Imint är övertygade om att bolagets samlade år av erfarenhet och expertis kan skapa mervärde inom dessa områden.



Erbjudande

Kärnan i Imints erbjudande är produktportföljen Vidhance som består av ett antal produkter och algoritmer för olika typer av bild- och videoförbättringar. Bolaget erbjuder även ett utvecklingsverktyg (Software Development Kit), som behövs för en lyckad integration. Bolaget har under över ett decennium i tätt samarbete med världens ledande bolag inom konsumentelektronik byggt upp en unik och världsledande expertis inom integration, kalibrering och optimering av kamerasystem vilket starkt bidrar till bolagets konkurrenskraft. Baserat på dessa byggstenar erbjuder Imint turn-key lösningar i absolut världsklass. Till erbjudandet tillkommer oftast också ett längre supportkontrakt.

Affärsmodell

Imint har en affärsmodell där Vidhance och tillhörande tjänster och support i huvudsak säljs direkt till tillverkaren utan några mellanhänder. Avtalsmodellen bygger framförallt på licensavgifter för rätten att sälja telefoner med Vidhance mjukvara inbyggd, men även på avgifter för ett Software Development Kit, integrationstjänster och bildkvalitetsoptimering samt underhåll och support.

Patentstrategi

Imint arbetar med en patentstrategi som bygger på att noga följa marknaden för att utvärdera nya möjligheter för patent. Patentstrategin går främst ut på att söka patent på koncept- och systemnivå, då för detaljerade patent inom mjukvarualgoritmer i praktiken kan vara svåra att skydda från närliggande lösningar.

Redovisningsprinciper och noter

Not 1: Redovisningsprinciper

Denna bokslutskommuniké har upprättats i enlighet med årsredovisningslagen och bokföringsnämndens allmänna råd BFAR 2012:1. Årsredovisning och koncernredovisning (K3) är oförändrade jämfört med föregående år.

Not 2: Transaktioner med närstående

Inga transaktioner med närstående har skett under perioden annat än vad som redovisas under punkten "Optionsprogram" på sidan 8 i denna delårsrapport.

Not 3: Övriga externa kostnader

I övriga externa kostnader ingår bland annat kostnader för konsulter, lokal och personal i Kina via Business Sweden, patentkostnader, marknadsföring, IT & telefoni, källskatter i Kina, lokalhyra, och resor.

Not 4: Royaltyintäkter

Delar av bolagets intäkter utgörs av royalties baserat på antal sålda enheter. Avtalen med mobiltelefonföretag innehåller i vissa fall parametrar som gör att intäkten per såld telefon beror av såld volym. Bolaget gör bedömningar rörande de antal telefoner som kommer säljas och bolagets genomsnittliga intäkt baseras på denna estimerade volym. Verklighet kan komma att avvika från den bedömningen som bolaget gör med effekten att även genomsnittlig intäkt per såld telefon kan avvika.

Not 5: Definitioner och nyckeltal

- **Avkastning på eget kapital:** Resultat före skatt i relation till eget kapital.
- **Avkastning på sysselsatt kapital:** Resultat efter finansnetto i relation till sysselsatt kapital.
- **Eget kapital per aktie:** Eget kapital dividerat med antal aktier på balansdagen.

Valberedning

Valberedning i Imint Image Intelligence AB (Imint) har utsetts. Valberedningen ska, i enlighet med stämmobeslut, bestå av representanter för de tre största ägarna.

Valberedningens ledamöter är Jonas Fridh (ordförande), Johan Qviberg samt Peter Ekerling.

- **Genomsnittligt antal aktier:** Det genomsnittliga antalet aktier i Imint har beräknats utifrån en viktning av det historiska antalet utestående aktier i Imint efter varje genomförd nyemission gånger antal dagar som respektive antal aktier varit utestående.
- **Kassaflöde från den löpande verksamheten per aktie:** Kassaflöde från den löpande verksamheten dividerat med genomsnittligt antal aktier.
- **Kassaflöde efter investeringar:** Kassaflöde från den löpande verksamheten minus investeringar i materiella, immateriella och finansiella tillgångar.
- **Kassaflöde per aktie:** Periodens kassaflöde dividerat med genomsnittligt antal aktier.
- **Resultat per aktie:** Nettoresultat dividerat med genomsnittligt antal aktier.
- **Soliditet:** Eget kapital i förhållande till balansomslutningen (totala tillgångar).
- **Sysselsatt kapital:** Totala tillgångar minus ej räntebärande skulder.

Utdelning

Styrelsen föreslår att ingen utdelning utgår för verksamhetsåret 2022. Årsredovisningen kommer att finnas tillgänglig för aktieägarna på bolagets hemsida den 2 maj 2023.

Styrelsen och verkställande direktören försäkrar att denna delårsrapport ger en rättvisande bild av bolagets verksamhet, ställning och resultat samt beskriver väsentliga risker och osäkerhetsfaktorer som bolaget står inför.

Denna bokslutskommuniké har inte granskats av bolagets revisor.

Uppsala 2023-02-24

Verkställande Direktör, Andreas Lifvendahl

Kommande information

2023-04-26 Årsredovisning för 2022
 2023-05-16 Delårsrapport för kvartal 1, 2023
 2023-05-23 Årsstämma 2022, Uppsala
För ytterligare information, kontakta:
 Jonathan Ekman, Växel: 018-474 99 90
 Postadress: Kungsängsgatan 12, 3 tr.
 753 22 Uppsala, Sverige

info@imint.se

www.weareimint.com