



DELÅRSRAPPORT

1 januari–30 september

2023

IMINT Image Intelligence AB (publ)



Delårsrapport

IMINT Image Intelligence AB 1 januari - 30 september 2023

Tredje kvartalet 1 juli - 30 september 2023

- Nettoomsättningen för kvartalet uppgick till 12,1 Mkr (16 Mkr)
- Rörelsens kostnader för kvartalet uppgick till 17,7 Mkr (16,9 Mkr)
- Resultat efter finansnetto för kvartalet uppgick till -4,5 Mkr (4,3 Mkr)
- Resultat efter skatt för kvartalet uppgick till -4,5 Mkr (4,3 Mkr)
- Resultat per aktie uppgick till -0,49 kr (0,47 kr)
- Kassaflödet efter investeringsverksamheten för kvartalet uppgick till 5,9 Mkr (-3,5 Mkr)

Perioden 1 januari – 30 september

- Nettoomsättningen för perioden uppgick till 36,7 Mkr (51,9 Mkr)
- Rörelsens kostnader för perioden uppgick till 60,7 Mkr (54,2 Mkr)
- Resultat efter finansnetto för perioden uppgick till -12,4 Mkr (15 Mkr)
- Resultat efter skatt för perioden uppgick till -11,7 Mkr (15 Mkr)
- Resultat per aktie för perioden uppgick till -1,28 kr (1,64 kr)
- Kassaflödet efter investeringsverksamheten för perioden uppgick till -8 Mkr (15,7 Mkr)
- Eget kapital per den 30 september 2023 uppgick till 87,8 Mkr (100,7 Mkr)
- Likvida medel per den 30 september 2023 uppgick till 69,5 Mkr (81,2 Mkr)

Väsentliga händelser 1 juli - 30 september 2023

- Den 6 juli håller Imint en extra bolagsstämma. På stämman väljs en ny styrelse bestående av Erik Axelsson, Martin Thunman, Yvonne Mårtensson samt Johan Qviberg. Johan Qviberg valdes till styrelsens ordförande.
- Den 1 augusti meddelar bolaget att Asus senaste flaggskeppsnet, Asus Zenfone 10, har utrustats med en funktion som drivs av Imints Vidhance Smart Stabilization-mjukvara.
- Den 31 augusti meddelar bolaget att styrelsen i Imint utsett Nils Hulth till tillförordnad vd. Nils Hulth har arbetat för företaget sedan maj 2022 som produktchef. Andreas Lifvendahl avslutar sin befattning som vd den 31 augusti.
- Den 1 september lämnar styrelseledamot Martin Thunman Imints styrelse på egen begäran.

Väsentliga händelser efter rapportperioden

- Den 25 oktober meddelar styrelsen i Imint att man beslutat utse Nils Hulth till permanent VD. Nils Hulth tillträder sin permanenta befattning den 1 november 2023.
- Den 13 november kallas aktieägarna i Imint till en extra bolagsstämma som skall hållas den 14 december. På dagordningen föreslås bland annat nyval av Andreas Lifvendahl till styrelseledamot samt att ny bolagsordning antas.

VD har ordet

Först och främst, det är enormt roligt att ha fått förtroendet att leda Imint. Det är oerhört imponerande vad bolaget har åstadkommit under sin relativt korta livstid och den globala räckvidd som vi redan har. Jag är övertygad att det beror på den öppna och samarbetsinriktade kulturen och vår ständiga strävan framåt – tillsammans.

Marknaden för smartphones visar tecken på återhämtning, bara 1% lägre jämfört med förra årets Q3. Detta är den lägsta minskningen på sex kvartal och inger hopp framåt. Den totala volymen är dock fortfarande en bra bit ifrån 2017 års toppnotering.

Nettomsättningen på 12,1 Mkr för perioden är fortfarande relativt hög och EBITDA har förbättrats något jämfört med andra kvartalet, till -0,9 Mkr (-4,8 Mkr), som en konsekvens av att tidigare kostnadsänkningar nu börjat ge effekt. Den fulla effekten för den i maj förlorade kinesiska kunden kommer att synas framförallt under nästa år mot bakgrund av att Imints produkter fortfarande finns med i ett antal av deras tidigare designade telefoner. På den positiva sidan har det har varit ett kvartal med många spännande kunddiskussioner.

Vad gäller våra två affärsområden – Consumer och Professional – så kommer den absoluta majoriteten av våra intäkter fortfarande från Consumer, 11,4 Mkr, jämfört med 0,7 Mkr från Professional. Under Consumer sorterar framförallt smartphones och under Professional t ex smarta glasögon, lösningar för sk remote assistance och andra mer industriella tillämpningar. EBITDA för Consumer och Professional låg på 1,9 Mkr resp -2,7 Mkr, vilket visar på en kraftig kostnadsänkning i Professional jämfört med andra kvartalet. I kvartalets ingår även kostnader av engångskaraktär på 1,9 Mkr som uppstått i samband med omorganisationer.

De produkter som vi ursprungligen haft stora framgångar med – vanlig videostabilisering – betraktas numera som en massprodukt bland smartphoneleverantörer. Samtidigt med detta har vi fullt fokus på utveckling av nya produkter och har fått god återkoppling på dessa. All utveckling sker i nära samarbete med kund. Denna transition kommer att ta tid – såväl utvecklingen av de nya produkterna som tiden för implementation i telefonerna – och i förlängningen intäktsgenerering när de väl kommer ut på marknaden.

Därför är min bedömning att uthållighet är en viktig faktor i sammanhanget, vilket är varför vi genomför ett antal kostnadsbesparande åtgärder. Dessa kommer att få fullt genomslag under första kvartalet 2024 och vi når då en väsentligt lägre kostnadsbas än under 2023.

Värt att notera är att Imint är välkapitaliserade (69,5 Mkr i likvida medel vid kvartalets utgång), varför styrelsen nu ser över bolagets kapitalstruktur i syfte att maximera aktieägarvärdet.

Precis som vi tidigare rapporterat finns ett stort intresse hos våra kunder inom affärsområdet Professional. Vad som dock blivit tydligt är att våra gemensamma lösningar är nya för alla inblandade och att de därför tar längre tid att få ut på marknaden än vad vi ursprungligen önskat. Vi har fortfarande en stark tro på affärsområdet, men även här krävs uthållighet, framförallt för att ge tid att bevisa slutkundsvärdet och skala upp affären tillsammans med våra kunder.

Ett skifte som påbörjats redan tidigare under året är att jobba ännu närmare kund. Vi har det lilla bolagets styrka i att kunna ta till oss kundens verklighet och problem och sedan snabbt omsätta dem i nya produkter.

2024 blir både ett spännande och utmanande år. Vi har en ny, lovande produktvision med stor potential och teamet har en rejäl dos revanschlusta. Samtidigt inser jag att 2024 också kommer att bli ett tufft år, högst troligt med fallande intäkter, negativt resultat och hög kostnadsmedvetenhet. Tillväxten kommer att komma och det kommer att ta tid att bygga den. Därför har styrelsen beslutat att sätta nya finansiella mål för 2026 om lägst 60 Mkr i nettoomsättning och en EBITDA-marginal om lägst 15%. Vi bedömer att det är då som vår nya produktvision och långsiktiga affärsutvecklingsarbete kommer att ge full effekt. I allt detta kommer vi ständigt att fokusera på det som vi tror skapar mest värde för både kunder och aktieägare – nämligen produkter som löser kundproblem och samtidigt genererar intäkter åt Imint.

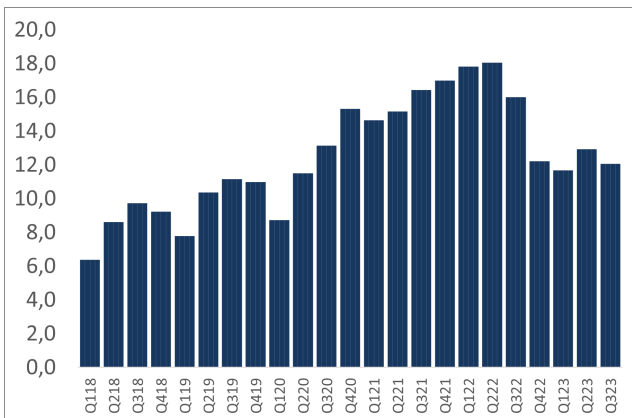
Uppsala i november 2023

Nils Hulth, VD

Imints utveckling

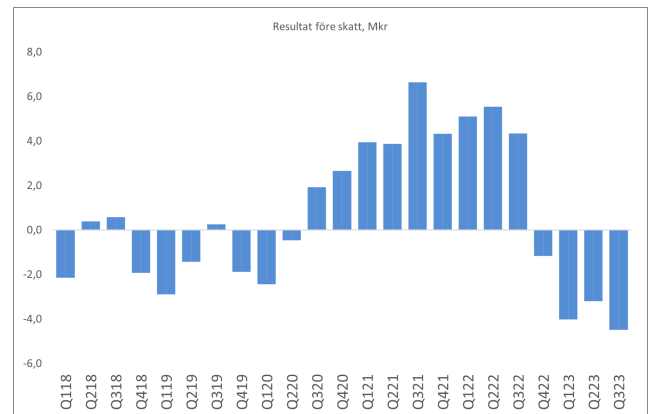
Intäktsutveckling

Nettoomsättningen uppgick till 12,1 Mkr, en minskning med 25% jämfört med Q3 2022 (16 Mkr).



Resultatutveckling

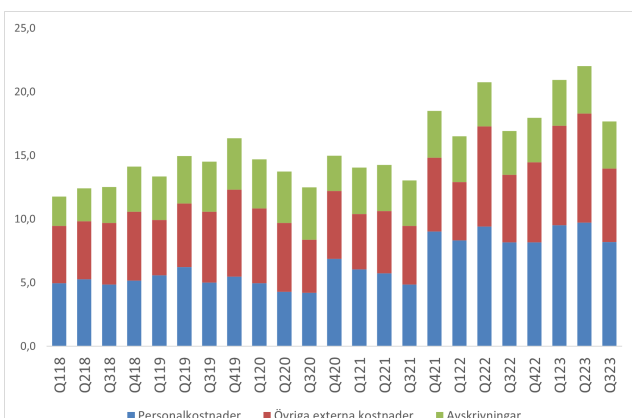
Kvartalets rörelseresultat blev -4,6 Mkr jämfört med 3,5 Mkr Q3 2022.



Kostnadsutveckling

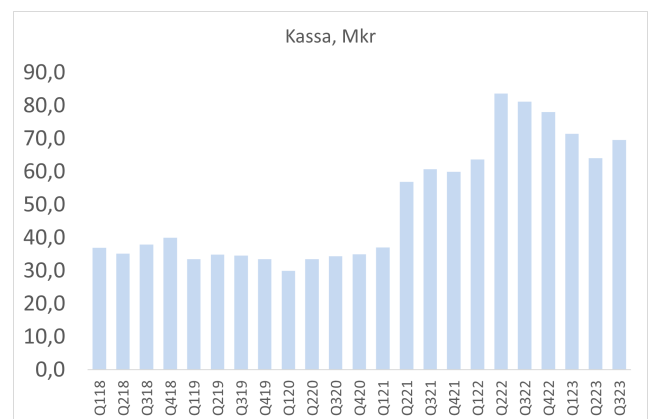
De operativa kostnaderna minskar i kvartalet och uppgick till 17,7 Mkr (16,9 Mkr). Kvartalet belastas dock av ytterligare engångskostnader på 1,9 Mkr. Effekten av de genomförda nedskärningar i personal- och konsultkostnaderna börjar därmed få effekt.

Imint har i kvartalet ändrat metodik för produktutveckling som leder till att aktivering av utvecklingskostnader endast kommer ske undantagsvis i framtiden. Avskrivningar på aktiverade utvecklingskostnader kommer därmed succesivt att minska.



Kassaflöde och likviditet

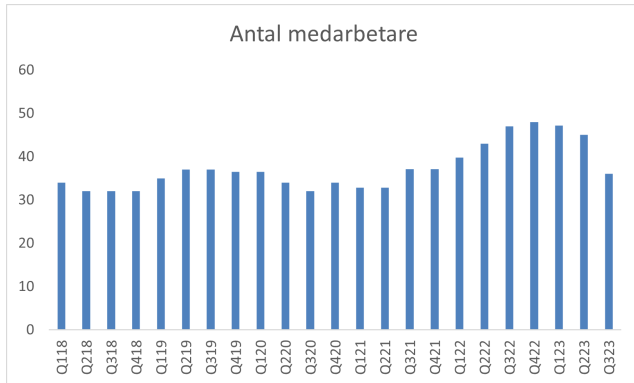
Likvida medel uppgick vid utgången av det tredje kvartalet till 69,5 Mkr, jämfört med 81,2 Mkr vid utgången av Q3 2022.



IMINTS UTVECKLING

Antal medarbetare

Personalstyrkan inklusive konsulter var i slutet av perioden 36 personer jämfört med 47 föregående år.

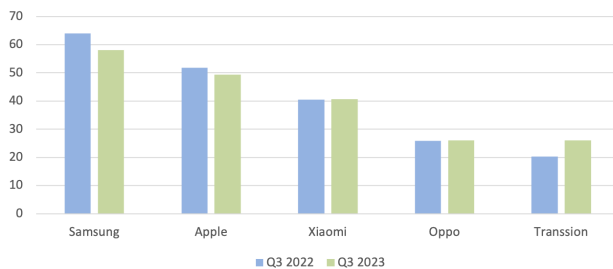


AFFÄRSOMRÅDET CONSUMER

Marknadsutveckling Smartphones

Den globala smartphonemarknaden minskade med 1% under tredje kvartalet 2023. Perioden kännetecknades av en tvåsiffrig sekventiell tillväxt på grund av regional återhämtning och efterfrågan på nya produkter inför försäljningssäsonger. Samsung behöll ledningen på marknaden med en andel på 20%, följt av Apple med 17% och Xiaomi med 14%. Oppo och Transsion är också framträdande aktörer, där Transsion upplevde en betydande tillväxt jämfört med förra året. Huawei har gjort en betydande comeback i Kina med sin Mate-serie. Marknadens återhämtning är dock skör på grund av makroekonomiska och geopolitiska osäkerheter, med försiktig optimism för medel- till långsiktig tillväxt.

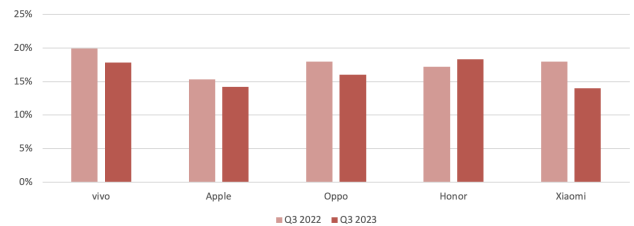
Topp-5 global smartphoneförsäljning 3:e kv.
(miljoner enheter)



Marknadsutvecklingen i Kina

Smartphoneleveranserna i Kina minskade för andra kvartalet i rad under Q3 2023 jämfört med Q3 2022, med en nedgång på 5% till 66,7 miljoner enheter. Honor återtog förstaplatsen med en marknadsandel på 18% och 11,8 miljoner leveranser. Oppo (inklusive OnePlus) följde efter med 10,9 miljoner leveranser. Apple kom på tredje plats med 10,6 miljoner leveranser, och drar nytta av sin nya produktlansering. Vivo behöll fjärdeplatsen och Xiaomi lyckades nå en marknadsandel på 14%. Huawei fortsatte också att öka sin marknadsandel genom lanseringar av sin Mate-serie.

Smartphone Market in China Q3 2022 and 2023



AFFÄRSOMRÅDET PROFESSIONAL

Detta affärsområde är en långsiktig investering som omfattar flera olika use case som varierar ganska mycket från varandra. Till exempel inkluderar de use case som baseras på mobila kameror, såsom huvudburna eller smartphones, funktioner som fjärrassistans, inspektion av byggarbetsplatser, sjukvård på distans inklusive kirurgi, ambulans- och sårbehandling, undervisning och industriellt underhåll.

Det finns även use case som bygger på kroppskameror, vilka används av poliser, väktare och för inspektionssyften. Utöver dessa finns det en rad högspecialiserade use case där Imints produkter kan tillföra stort värde trots att volymerna är låga. En gemensam nämnare för alla dessa områden är att de är relativt nya och att det råder brist på tillförlitlig statistik.

Imints värdeskapande strategi

Affärsstrategi

Genom god kännedom om hur kundens kund drar nytta av våra produkter är vår övertygelse att vi alltid kommer att bygga bättre produkter snabbare. Vi strävar ständigt efter att lära oss mer om de problem som slutanvändaren står inför och använda detta som en del i vår kreativa och affärsmässiga process. Vi tror på korta beslutsvägar och tät kundkontakt för att möta de krav på ständig förändring som framförallt genomsyrar våra kunder inom affärsområdet Consumer.

Affärsområde Consumer

Den absolut viktigaste produktkategorin inom Consumer är smartphones. Imint erbjuder här produkter för att i realtid förbättra video. Kunderna är de stora smartphonetillverkarna, framförallt i Asien. Imints affärsmodell är oftast en ersättning kopplat till antalet sålda telefoner, eller snarlika affärsmodeller.

Nettoomsättning och aktiveringar - tredje kvartalet

Nettoomsättning för Consumer uppgick till 11 354 tkr.
Aktiverat arbete för egen räkning för Consumer uppgick till 0 tkr.

Kostnader – tredje kvartalet

Rörelsekostnaderna under kvartalet uppgick till 13 262 tkr, fördelat på övriga externa kostnader 4 338 tkr, personalkostnader 6 140 tkr och avskrivningar 2 784 tkr.

EBIT – tredje kvartalet

Resultatet före finansiella poster blev -932 tkr.

Affärsområde Professional

Under Professional sorterar alla industriella tillämpningar. Kännetecknande för affärsområdet är att volymerna är lägre och affärsmodellerna oftare innehåller en komponent med återkommande intäkter som t ex en prenumeration. Det är också vad Imint ser som förstahandsval som affärsmodell för våra kunder här.

Nettoomsättning och aktiveringar - tredje kvartalet

Nettoomsättning för Professional uppgick till 705 tkr.
Aktiverat arbete för egen räkning för Professional uppgick till 0 tkr.

Kostnader – tredje kvartalet

Rörelsekostnaderna under kvartalet uppgick till 5 348 tkr, fördelat på övriga externa kostnader 1 446 tkr, personalkostnader 2 047 tkr och avskrivningar 1 856 tkr.

EBIT – tredje kvartalet

Resultatet före finansiella poster blev -4 583 tkr.

Finansiell utveckling

Tredje kvartalet 1 juli -30 september 2023

Nettoomsättning och aktiveringar

Nettoomsättning för kvartalet uppgick till 12 059 tkr (16 000 tkr). Aktiverat arbete för egen räkning uppgick till 0 tkr (3 370 tkr).

Imint har i kvartalet ändrat metodik för produktutveckling som leder till att aktivering av utvecklingskostnader endast kommer ske undantagsvis framgent.

Kostnader

Rörelsekostnaderna under kvartalet uppgick till 17 682 tkr (16 925 tkr), fördelat på övriga externa kostnader 5 784 tkr (5 293 tkr), personalkostnader 8 187 tkr (8 175 tkr) och avskrivningar 3 711 tkr (3 457 tkr).

Resultat

Resultatet efter finansiella poster och resultat efter skatt för kvartalet blev -4 480 tkr (4 341 tkr), eller -0,49 kr (0,47 kr) per aktie.

Kassaflöde och likviditet

Kvartalets kassaflöde uppgick till 5 895 tkr(-3 239 tkr) eller 0,64 kr (-0,35 kr) per aktie. Kassaflödet från den löpande verksamheten uppgick till 4 891 tkr (664 tkr), eller 0,53 kr (0,07 kr) per aktie och kassaflödet efter investeringsverksamheten uppgick till 5 895 tkr (-3 464 tkr) eller 0,64 kr (-0,38 kr) per aktie.

Investeringar

Under kvartalet har Imint investerat 0 tkr (757 tkr) i materiella anläggningstillgångar och 0 tkr (3 370 tkr) i immateriella anläggningstillgångar.

Finansiell utveckling

Perioden 1 januari - 30 september 2023

Nettoomsättning och aktiveringar

Nettoomsättning för perioden uppgick till 36 654 tkr (51 853 tkr). Aktiverat arbete för egen räkning uppgick till 9 931 tkr (9 702 tkr).

Kostnader

Rörelsekostnaderna under perioden uppgick till 60 663 tkr (54 192 tkr), fördelat på övriga externa kostnader 22 193 tkr (17 727 tkr), personalkostnader 27 429 tkr (25 913 tkr) och avskrivningar 11 041 tkr (10 553 tkr).

Resultat

Resultatet efter finansiella poster blev -11 716 tkr (14 989 tkr) och resultat efter skatt för perioden blev -11 716 tkr (14 989 tkr), eller -1,28 kr (1,64 kr) per aktie.

Kassaflöde och likviditet

Periodens kassaflöde uppgick till -8 011 tkr (15 741 tkr) eller -0,87 kr (1,74 kr) per aktie. Kassaflödet från den löpande verksamheten uppgick till 1 026 tkr (26 779 tkr), eller 0,11 kr (2,92 kr) per aktie och kassaflödet efter investeringsverksamheten uppgick till -8 011 tkr (15 966 tkr) eller -0,87 kr (1,72 kr) per aktie.

Imints likviditet var vid periodens slut 69 538 tkr (81 182 tkr).

Styrelsen gör bedömningen att bolagets nuvarande likviditet är tillräcklig för att finansiera de planer som finns för nästkommande 12 månader.

Investeringar

Under perioden har Imint investerat 110 tkr (1 336 tkr) i materiella anläggningstillgångar och 9 931 tkr (9 702 tkr) i immateriella anläggningstillgångar.

Eget kapital

Eget kapital i Imint uppgick vid periodens slut till 87 778 tkr (100 504 tkr) eller 9,59 kr (11,00 kr) per aktie. Fond för utvecklingsutgifter i bundet eget kapital uppgår till 19 275 tkr (18 051 tkr). Soliditeten var vid periodens slut 80% (79%).

Skattemässiga underskott

Även om positiva resultat uppvisats under 2022, gör den fortsatta expansionen i affärsområdet Professional att styrelsen av försiktighetsskäl väjer att inte redovisa någon uppskjuten skattefordran.

Per den 31 december 2022 uppgick de skattemässiga underskotten till 2 981 tkr.

Personal

Antalet anställda per den 30 september 2023 uppgick till 32 (42) och under kvartalet har även konsulter anlåtats motsvarande 4 (5) heltidstjänster. Företaget sysselsatte därmed totalt, inräknat anställda och konsulter, 36 (47) personer.

Aktiekapital

Imints aktiekapital uppgår till 9 157 563 kronor fördelat på 9 157 563 utestående aktier. Aktiernas kvotvärde är 1 krona.

Aktien

IMINT Image Intelligence AB:s aktie är listad på Spotlight under kortnamnet IMINT. Aktien har ISIN-kod SE0007692124. Bolaget hade per den 30 september 2023 ca 2 900 aktieägare. De 10 största ägarna per den 30 september 2023 anges nedan.

Namn	Innehav
Försäkringsaktiebolaget Avanza Pension	12,41%
Quinary Investment AB	12,24%
Nordnet Pensionsförsäkring AB	6,65%
Peter Ekerling	2,31%
Olov Näslund	1,75%
Alexander Ullman	1,68%
Andreas Lifvendahl	1,62%
Swedbank Försäkring	1,42%
Bo Perninger	1,31%
Bluefield AS	1,09%

Finansiell utveckling

Perioden 1 januari - 30 september 2023

Optionsprogram

Vid ordinarie bolagsstämma i maj 2022 beslutade stämman att emittera 480 000 teckningsoptioner. Varje teckningsoption är berättigad till teckning av en ny aktie i bolaget fram t o m 31 december 2025. Teckningskursen är 50,38 kronor.

Under perioden har Imint tecknat och tilldelats samtliga 480 000 optioner. Av dessa 480 000 optioner har 38 000 överlåtits till företagsledningen samt 47 000 till övrig personal. Överlåtelsen har skett till marknadsvärde.

Vid periodens slut fanns 480 000 emitterade och tilldelade optioner.

	2022/2025
Emitterade vid årets början	0
- Emitterade under perioden	480 000
Emitterade vid periodens slut	480 000
Antal tilldelade vid årets början	0
- Tilldelade under perioden	480 000
- Inlösta under perioden	0
- Förfallna	0
Antal tilldelade vid periodens slut	480 000

Löper till och med 2025-12-31

Väsentliga risker och osäkerhetsfaktorer

Imint är genom sin verksamhet exponerat för risker och osäkerhetsfaktorer. Information om bolagets risker och osäkerhetsfaktorer återfinns i årsredovisningen för 2022. Dessa överensstämmer med de risker bolaget identifierar idag.

Finansiella mål

Imints styrelse har satt följande finansiella mål:

- Lägst 60 Mkr i nettoomsättning för helåret 2026.
- En EBITDA-marginal om lägst 15% på gruppnivå för helåret 2026.

Finansiella utsikter

Utsikter för helåret 2024 är att Imint kommer att göra ett negativt resultat samt att nettoomsättningen blir lägre än under helåret 2023.

Finansiell utveckling i sammmandrag

tkr (om ej annat anges)	1 jul-	1 jul-	1 jan-	1 jan-	1 jan-
	30 sep	30 sep	30 sep	30 sep	31 dec
	2023	2022	2023	2022	2022
Nettoomsättning	12 059	16 000	36 654	51 853	64 068
Aktiverat arbetet för egen räkning	0	3 370	9 931	9 702	13 932
Rörelsens kostnader	-17 682	-16 925	-60 663	-54 192	-72 145
EBITDA	-876	3 561	-11 307	10 399	8 725
Rörelseresultat	-4 588	3 474	-12 417	9 548	8 609
Resultat efter finansiella poster	-4 480	4 341	-11 716	14 989	13 829
Resultat efter skatt	-4 480	4 341	-11 716	14 989	13 829
Nettokassaflöde efter investeringar	5 895	-3 464	-8 011	15 741	13 078
Kassaflöde från finansieringsverksamheten	0	225	0	225	150
Likvida medel på balansdagen	69 538	81 182	69 538	81 182	78 022
Eget kapital på balansdagen	87 778	100 729	87 778	100 729	99 494
Nyckeltal	1 jul-	1 jul-	1 jan-	1 jan-	1 jan-
	30 sep	30 sep	30 sep	30 sep	31 dec
	2023	2022	2023	2022	2022
Avkastning på eget kapital, %	-5,10%	4,32%	-13,35%	14,91%	13,90%
Avkastning på sysselsatt kapital, %	-5,10%	3,54%	-13,35%	9,60%	8,98%
Soliditet	80%	79%	80%	79%	85%
Nettoinvesteringar i materiella anläggningstillgångar	0	757	110	1 336	1 567
Nettoinvesteringar i immateriella anläggningstillgångar	0	3 370	9 931	9 702	13 932
Antal anställda vid periodens slut (inkl konsulter)	36	47	36	47	48
Resultat per aktie, kr	-0,49	0,47	-1,28	1,64	1,53
Eget kapital per aktie, kr	9,59	11,00	9,59	11,00	10,86
Kassaflöde från den löpande verksamheten per aktie, kr	0,53	0,07	0,11	2,92	3,26
Kassaflöde efter investeringar per aktie, kr	0,64	-0,38	-0,87	1,72	1,45
Kassaflöde per aktie, kr	0,64	-0,35	-0,87	1,74	1,46

Resultaträkning

Resultaträkning tkr (om ej annat anges)	1 jul- 30 sep 2023	1 jul- 30 sep 2022	1 jan- 30 sep 2023	1 jan- 30 sep 2022	1 jan -31 dec 2022
Rörelsens intäkter					
Nettoomsättning	12 059	16 000	36 654	51 853	64 068
Övriga rörelseintäkter	1 035	1 028	1 662	2 185	2 755
Aktiverat arbete för egen räkning		3 370	9 931	9 702	13 932
Summa Intäkter	13 094	20 399	48 246	63 740	80 754
Rörelsens kostnader					
Övriga externa kostnader	-5 784	-5 293	-22 193	-17 727	-24 024
Personalkostnader	-8 187	-8 175	-27 429	-25 913	-34 074
Avskrivningar och nedskrivningar	-3 711	-3 457	-11 041	-10 553	-14 048
Summa rörelsens kostnader	-17 682	-16 925	-60 663	-54 192	-72 145
Rörelseresultat	-4 588	3 474	-12 417	9 548	8 609
Resultat från finansiella investeringar					
Övriga ränteintäkter och liknande resultatposter	109	867	701	5 442	5 220
Övriga räntekostnader och liknande resultatposter	0	0	0	0	0
Finansnetto	108	867	701	5 442	5 220
Resultat efter finansiella poster	-4 480	4 341	-11 716	14 989	13 829
Bokslutsdispositioner					
Mottagna koncernbidrag	0	0	0	0	0
Summa bokslutsdispositioner	0	0	0	0	0
Skatt på årets resultat	-	-	-	-	-
Periodens resultat	-4 480	4 341	-11 716	14 989	13 829
Genomsnittligt antal aktier, tusental, före utspädning	9 158	9 158	9 158	9 158	9 039
Genomsnittligt antal aktier, tusental, efter utspädning	9 638	9 192	9 638	9 192	9 039
Antal aktier utestående på balansdagen, tusental	9 158	9 158	9 158	9 158	9 158
Resultat per aktie före utspädning	-0,49	0,47	-1,28	1,64	1,53
Resultat per aktie efter utspädning	-0,46	0,47	-1,22	1,63	1,53

Balansräkning

Balansräkning tkr (om ej annat anges)	30 sep 2023	30 sep 2022	31 dec 2022
Tillgångar			
Anläggningstillgångar			
Immateriella anläggningstillgångar			
Immateriella, balanserade utvecklingsutgifter	20 160	19 872	20 761
Materiella anläggningstillgångar			
Maskiner och inventarier	1 086	1 409	1 485
Finansiella anläggningstillgångar			
Andelar i koncernföretag	0	50	0
Långfristiga fordringar	1 548	2 554	2 554
Summa anläggningstillgångar	22 795	23 884	24 800
Omsättningstillgångar			
Kundfordringar och andra fordringar	17 141	21 698	14 354
Likvida medel	69 538	81 182	78 022
Summa omsättningstillgångar	86 679	102 879	92 375
TOTALA TILLGÅNGAR	109 474	126 764	117 176
Eget kapital och skulder			
Eget kapital			
Aktiekapital	9 158	9 158	9 158
Fond för utvecklingsutgifter	19 275	18 051	19 174
Periodens resultat	-11 716	14 989	13 829
Övrigt fritt eget kapital	71 061	58 532	57 333
Summa eget kapital	87 778	100 729	99 494
Avsättningar och skulder			
Långfristiga skulder	0	0	0
Kortfristiga skulder	21 697	26 034	17 682
Summa avsättningar och skulder	21 697	26 034	17 682
TOTALT EGET KAPITAL och SKULDER	109 474	126 764	117 176

Kassaflödesanalys

Kassaflödesanalys tkr (om ej annat anges)	1 jul- 30 sep 2023	1 jul- 30 sep 2022	1 jan- 30 sep 2023	1 jan- 30 sep 2022	1 jan- 31 dec 2022
Den löpande verksamheten					
Rörelseresultat efter finansiella poster	-4 480	4 341	-11 716	14 989	13 829
Avskrivningar	3 711	3 457	11 041	10 553	14 048
Övrigt ej kassaflödespåverkande	-479	-1 684	473	-6 223	-4 896
Kassaflöde från den löpande verksamheten före förändringar i rörelsekapitalet	-1 248	6 114	-202	19 319	22 981
Förändringar i rörelsekapitalet	6 139	-5 450	1 228	7 460	6 451
Kassaflöde från den löpande verksamheten	4 891	664	1 026	26 779	29 432
Investeringsverksamheten					
Investeringar i materiella anläggningstillgångar	0	-757	-110	-1 336	-1 567
Investeringar i immateriella anläggningstillgångar	0	-3 370	-9 931	-9 702	-13 932
Investeringar i finansiella anläggningstillgångar	1 005	0	1 005	0	-855
Kassaflöde från investeringsverksamheten	1 005	-4 127	-9 037	-11 038	-16 354
Kassaflöde efter investeringsverksamheten	5 895	-3 464	-8 011	15 741	13 078
Finansieringsverksamheten					
Nyemission	0	225	0	225	150
Nyupptagna lån	0	0	0	0	0
Amorteringar på lån	0	0	0	0	0
Kassaflöde från finansieringsverksamheten	0	225	0	225	150
PERIODENS KASSAFLÖDE	5 895	-3 239	-8 011	15 966	13 228
Likvida medel vid periodens början	63 992	83 641	78 022	59 898	59 898
Valutakursdifferens i likvida medel	-349	779	-472	5 318	4 896
Likvida medel vid periodens slut	69 538	81 182	69 538	81 182	78 022

Rapport över förändring eget kapital

tkr (om ej annat anges)	Fond för				Totalt eget kapital
	Aktiekapital	utvecklings- utgifter	Överkurs- fond	Ansamlad förlust	
Ingående balans 2022-01-01	9 158	17 900	99 086	-40 628	85 515
Resultat					
Periodens resultat				14 989	14 989
Omföring till fond för utvecklingsutgifter reducerat med årets avskrivningar		151		-151	0
Transaktioner med aktieägare					0
Nyemissioner					0
Personaloptionsprogram, värde på anställdas tjänstgöring					0
Nyemissionsutgifter					0
Utgående balans 2022-09-30	9 158	18 051	99 086	-25 789	100 504
	Fond för				Totalt eget kapital
	Aktiekapital	utvecklings- utgifter	Överkurs- fond	Ansamlad förlust	
Ingående balans 2023-01-01	9 158	19 174	99 236	-28 073	99 494
Resultat					
Periodens resultat				-11 716	-11 716
Omföring till fond för utvecklingsutgifter reducerat med årets avskrivningar		101		-101	0
Transaktioner med aktieägare					0
Nyemissioner					0
Personaloptionsprogram, värde på anställdas tjänstgöring					0
Nyemissionsutgifter					0
Utgående balans 2023-09-30	9 158	19 275	99 236	-39 891	87 778

Imints verksamhet

Affärsidé

Imint är ett svenskt mjukvarubolag som genom intelligent sensor- och dataanalys utmanar marknadens befintliga koncept för kvalitativ bild och video. Genom att kombinera världsledande algoritm-kunskap med innovation och kundnära mjukvaruutvecklingsmetodik utvecklar Imint visionära produkter och lösningar i teknikens framkant.

Vision

Imints vision är att genom innovativ mjukvara tänja gränserna för vad som är möjligt med ett kamerasystem, och på så sätt möjliggöra en överlägsen upplevelse (kvalitativt och kreativt) för användaren. Inom marknadssegmentet för konsumentelektronik vill bolaget ge användaren verktygen att släppa lös all sin kreativitet och bli en filmskapare på riktigt. På den industriella marknaden vill Imint med överlägsen bild och videokvalitet ge både maskiner och människor de bästa möjliga förutsättningarna för att utföra sina uppdrag som exempelvis kan bestå i att orientera sig eller att snabbt fatta riktiga beslut.



Marknad

Bolagets verksamhet är huvudsakligen fokuserad på att nå ut till marknaden för smartphones. Samtidigt ökar satsningen alltmer för att nå andra industrier där rörliga kameror, video och datorseende är centrala komponenter. Två av många intressanta områden är smarta glasögon och kroppsburna kameror och Imint är övertygade om att bolagets samlade år av erfarenhet och expertis kan skapa mervärde inom dessa områden.

Erbjudande

Kärnan i Imints erbjudande är produktportföljen Vidhance som består av ett antal produkter och algoritmer för olika typer av bild och videoförbättringar. Bolaget erbjuder även ett utvecklingsverktyg (Software Development Kit), som behövs för en lyckad integration. Bolaget har under över ett decennium i tätt samarbete med världens ledande bolag inom konsumentelektronik byggt upp en unik och världsledande expertis inom integration, kalibrering och optimering av kamerasystem vilket starkt bidrar till bolagets konkurrenskraft. Baserat på dessa byggstenar erbjuder Imint turn-key lösningar i absolut världsklass. Till erbjudandet tillkommer oftast också ett längre supportkontrakt.

Affärsmodell

Imint har en affärsmodell där Vidhance och tillhörande tjänster och support i huvudsak säljs direkt till tillverkarna utan några mellanhänder. Avtalsmodellen inom affärsområdet Consumer bygger framför allt på licensavgifter för rätten att sälja telefoner med Vidhance mjukvara inbyggd, men även på avgifter för ett Software Development Kit, integrationstjänster och bildkvalitetsoptimering samt underhåll och support. Inom affärsområdet Professional strävar Imint efter avtalsmodeller som bygger på återkommande intäkter, t ex prenumerationer, samt integrationstjänster.

Patentstrategi

Imint arbetar med en patentstrategi som bygger på att noga följa marknaden för att utvärdera nya möjligheter för patent. Patentstrategin går främst ut på att söka patent på koncept och systemnivå, då för detaljerade patent inom mjukvarualgoritmer i praktiken kan vara svåra att skydda från närliggande lösningar.

Redovisningsprinciper och noter

Not 1: Redovisningsprinciper

Denna delårsrapport har upprättats i enlighet med årsredovisningslagen och bokföringsnämndens allmänna råd BFNAR 2012:1. Årsredovisning och koncernredovisning (K3) är oförändrade jämfört med föregående

Not 2: Transaktioner med närstående

Inga transaktioner med närstående har skett under perioden annat än vad som redovisas under punkten ”Optionsprogram” på sidan 10 i denna delårsrapport.

Not 3: Övriga externa kostnader

I övriga externa kostnader ingår bland annat kostnader för konsulter, lokal och personal i Kina via Business Sweden, patentkostnader, marknadsföring, IT & telefoni, källskatter i Kina, lokalhyra och resor.

Not 4: Engångseffekter

I personalkostnaderna för tredje kvartalet 2023 redovisas omstrukturingskostnader till ett värde av 1 895 tkr som är av engångskaraktär.

Not 5: Royaltyintäkter

Delar av bolagets intäkter utgörs av royalty baserat på antal sålda enheter. Avtalen med mobiltelefonföretag innehåller i vissa fall parametrar som gör att intäkten per såld telefon beror av såld volym. Bolaget gör bedömningar rörande antalet telefoner som kommer säljas och bolagets genomsnittliga intäkt baseras på denna estimerade volym. Verklig volym kan komma att avvika från den bedömningen som bolaget gör med effekten att även genomsnittlig intäkt per såld telefon kan avvika.

Not 6: Definitioner och nyckeltal

- **Avkastning på eget kapital:** Resultat före skatt i relation till eget kapital.
- **Avkastning på sysselsatt kapital:** Rörelseresultat i relation till sysselsatt kapital.
- **Eget kapital per aktie:** Eget kapital dividerat med antal aktier på balansdagen.

- **Genomsnittligt antal aktier:** Det genomsnittliga antalet aktier i Imint har beräknats utifrån en viktning av det historiska antalet utestående aktier i Imint efter varje genomförd nyemission gånger antal dagar som respektive antal aktier varit utestående.
- **Kassaflöde från den löpande verksamheten per aktie:** Kassaflöde från den löpande verksamheten dividerat med genomsnittligt antal aktier.
- **Kassaflöde efter investeringar:** Kassaflöde från den löpande verksamheten minus investeringar i materiella, immateriella och finansiella tillgångar.
- **Kassaflöde per aktie:** Periodens kassaflöde dividerat med genomsnittligt antal aktier.
- **Resultat per aktie:** Nettoresultat dividerat med genomsnittligt antal aktier.
- **Soliditet:** Eget kapital i förhållande till balansomslutningen (totala tillgångar).
- **Sysselsatt kapital:** Totala tillgångar minus ej räntebärande skulder.

Styrelsen och verkställande direktören försäkrar att denna delårsrapport ger en rättvisande bild av bolagets verksamhet, ställning och resultat samt beskriver väsentliga risker och osäkerhetsfaktorer som bolaget står inför. Denna delårsrapport har inte granskats av bolagets revisor.

*Uppsala den 17 november 2023
Nils Hulth, Verkställande Direktör*

Kommande information

2024-02-27 Bokslutskommuniké för 2023
2024-05-21 Delårsrapport för kvartal 1, 2024
2024-05-21 Årsstämma 2023.

För ytterligare information, kontakta:
Jonathan Ekman, CFO, telefon: 018-474 99 90

Postadress: Kungsängsgatan 12, 3 tr. 753 22 Uppsala, Sverige
info@imint.se
www.weareimint.com